

## Gruppo Peroni Race Weekend, 10-11-12 Aprile 2015

### Endurance Champions Cup T.T.Porsche - Velocità Qualificazione

Enzo e Dino Ferrari 4.909 m

#### Miglior Giro:

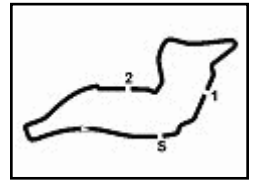
1	7	<b>GHEZZI</b> Giuseppe	Porsche 997	1'44.427
2	11	<b>AMADUZZI</b> Davide	Wolf	1'44.728
3	23	<b>RODA</b> Davide	Porsche 997	1'45.812
4	46	<b>BELOTTI</b> Guadriello	Wolf GB08	1'47.191
5	25	<b>DE NORA</b> Federico	Porsche 997	1'47.275
6	37	<b>ZANIN</b> Massimo	BMW M3 E92	1'51.365
7	39	<b>BITER</b> Avtac	BMW M3 E92	1'51.948
8	99	<b>CALICETTI</b> Filippo	Wolf	1'53.389
9	31	<b>MOSCA</b> Andrea	Megane Trophv V6	1'55.643
10	24	<b>DEL CASTELLO</b> Roberto	BMW M3 E46	1'56.674

#### Velocità

1	23	<b>RODA</b> Davide	Porsche 997	273.2
2	7	<b>GHEZZI</b> Giuseppe	Porsche 997	271.1
3	25	<b>DE NORA</b> Federico	Porsche 997	267.8
4	39	<b>BITER</b> Avtac	BMW M3 E92	258.2
5	37	<b>ZANIN</b> Massimo	BMW M3 E92	257.6
6	46	<b>BELOTTI</b> Guadriello	Wolf GB08	244.2
7	31	<b>MOSCA</b> Andrea	Megane Trophv V6	243.1
8	11	<b>AMADUZZI</b> Davide	Wolf	240.4
9	24	<b>DEL CASTELLO</b> Roberto	BMW M3 E46	237.2
10	99	<b>CALICETTI</b> Filippo	Wolf	224.4

Tratto		1	Tratto		2	Tratto		3	Tratto		4				
1	7	GHEZZI G.	6.687	1	11	AMADUZZI D.	14.863	1	11	AMADUZZI D.	43.198	1	7	GHEZZI G.	38.756
2	23	RODA D.	6.702	2	7	GHEZZI G.	15.021	2	7	GHEZZI G.	43.841	2	11	AMADUZZI D.	39.126
3	25	DE NORA F.	6.764	3	23	RODA D.	15.106	3	46	BELOTTI G.	44.093	3	23	RODA D.	39.172
4	39	BITER A.	7.064	4	46	BELOTTI G.	15.192	4	23	RODA D.	44.773	4	25	DE NORA F.	39.607
5	37	ZANIN M.	7.110	5	25	DE NORA F.	15.472	5	25	DE NORA F.	45.298	5	46	BELOTTI G.	40.304
6	31	MOSCA A.	7.414	6	37	ZANIN M.	15.984	6	99	CALICETTI F.	46.856	6	37	ZANIN M.	40.568
7	46	BELOTTI G.	7.427	7	99	CALICETTI F.	16.097	7	37	ZANIN M.	47.049	7	39	BITER A.	41.641
8	11	AMADUZZI D.	7.486	8	39	BITER A.	16.106	8	39	BITER A.	47.089	8	99	CALICETTI F.	42.052
9	24	DEL CASTELLO R.	7.681	9	31	MOSCA A.	16.530	9	31	MOSCA A.	49.071	9	31	MOSCA A.	42.508
10	99	CALICETTI F.	8.028	10	24	DEL CASTELLO R.	16.628	10	24	DEL CASTELLO R.	49.168	10	24	DEL CASTELLO R.	42.825





Enzo e Dino Ferrari 4.909 m

# Gruppo Peroni Race Weekend, 10-11-12 Aprile 2015

## Endurance Champions Cup T.T.Porsche - Classifica di Gruppo Gara

### Bronze

Giri 70 = 343,630 km - Media 134,856 km/h - Tempo di gara 2:32'53.272

Num.	Concorrente	Scuderia	Auto	Classe	Giri	Tempo	Dist.	Rel.	Giro Veloce
		Conduattore 1	Conduattore 2	Conduattore 3	Conduattore 4				
1	<b>11 EMOTION MOTORSPORT</b> FUMANELLI David	Emotion Motorsport PIRRI ARDIZZONE Luca	Wolf AMADUZZI Davide	B-CN2	70	2:32'53.272		6	<b>1'46.191</b>
----- Non Classificati: -----									
RIT	<b>46 AVELON FORMULA</b> DE VAL Nicola	Avelon Formula BELOTTI Guglielmo	Wolf GB08	B-CN2	43	1:29'17.154	<b>27 Giri</b>	38	1'46.886
RIT	<b>99 CALICETTI FILIPPO</b> GAMBERINI Gianmarco	Emotion Motorsport CALICETTI Filippo	Wolf	B-CN2	23	48'04.530	<b>47 Giri</b>	15	1'47.863

Partenti:: 3 Non Partiti:: 0 Ritirati:: 2 Non Classificati:: 0 Classificati:: 1 Esclusi:: 0  
 Giro Veloce N. 6 Num. 11 David Fumanelli Tempo 1'46.191 Media. 166,421 Km/h

### SILVER

Giri 68 = 333,812 km - Media 131,358 km/h - Tempo di gara 2:32'28.432

Num.	Concorrente	Scuderia	Auto	Classe	Giri	Tempo	Dist.	Rel.	Giro Veloce
		Conduattore 1	Conduattore 2	Conduattore 3	Conduattore 4				
1	<b>39 BORUSAN OTOMOTIV MOTORSPORT</b> AYHAN Fatih	Borusan Otomotiv Motorsport KOCABIYIK Levent	BMW M3 E92 BITER Aytac	S-24S03	68	2:32'28.432		51	1'53.513
2	<b>31 MOSCA ANDREA</b> GABBIAZZI Alberto	Zero Racing MOSCA Andrea	Megane Trophy V6	S-MTV6	65	2:32'00.432	<b>3 Giri</b>	<b>3 Giri</b>	3 1'55.383
3	<b>24 RC MOTORSPORT</b> DEL CASTELLO Roberto	RC Motorsport BENEDETTI Roberto	BMW M3 E46	S-24S03	55	2:01'40.517	<b>13 Giri</b>	<b>10 Giri</b>	33 1'57.282
----- Non Classificati: -----									
NC	<b>37 ZANIN MASSIMO</b> ZANIN Massimo	Promotor Sport BELLIN Mario	BMW M3 E92	S-24S03	52	2:31'59.250	<b>16 Giri</b>	37	<b>1'51.133</b>

Partenti:: 4 Non Partiti:: 0 Ritirati:: 0 Non Classificati:: 1 Classificati:: 3 Esclusi:: 0  
 Giro Veloce N. 37 Num. 37 Massimo Zanin 1 Tempo 1'51.133 Media. 159,020 Km/h

### T.T. PORSCHE

Giri 76 = 373,084 km - Media 149,709 km/h - Tempo di gara 2:29'31.393

Num.	Concorrente	Scuderia	Auto	Classe	Giri	Tempo	Dist.	Rel.	Giro Veloce
		Conduattore 1	Conduattore 2	Conduattore 3	Conduattore 4				
1	<b>7 AUTORLANDO SPORT</b> CAMATHIAS Joel	Autorlando Sport GHEZZI Giuseppe	Porsche 997	TTP-GT3R	76	2:29'31.393		61	<b>1'44.488</b>
2	<b>23 EBIMOTORS</b> POSTIGLIONE Vito	Ebimotors RODA Davide	Porsche 997	TTP-GT3RC	76	2:31'29.882	<b>1'58.489</b>	<b>1'58.489</b>	5 1'46.506
3	<b>25 DE NORA FEDERICO</b> MONTIN Paolo	Bonaldi Motorsport DE NORA Federico	Porsche 997	TTP-GT3RC	75	2:32'34.272	<b>1 Giro</b>	<b>1 Giro</b>	4 1'47.731

Partenti:: 3 Non Partiti:: 0 Ritirati:: 0 Non Classificati:: 0 Classificati:: 3 Esclusi:: 0  
 Giro Veloce N. 61 Num. 7 Joel Camathias Tempo 1'44.488 Media. 169,133 Km/h

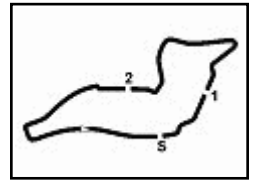
Umidità	35%	ARIA	20°C
Condizioni	Dry	Temp.	36°C

Direttore di Gara : Ghinassi Massimiliano

11/04/2015 Inizio 13:47 Fine 16:20

Esposta alle: .....





# Gruppo Peroni Race Weekend, 10-11-12 Aprile 2015

## Endurance Champions Cup T.T.Porsche - Classifica di Classe Gara

### Bronze / CN2

Giri 70 = 343,630 km - Media 134,856 km/h - Tempo di gara 2:32'53.272

Num.	Concorrente	Scuderia	Auto	Giri	Tempo	Dist.	Rel.	Giro Veloce
Conducente 1		Conducente 2		Conducente 3		Conducente 4		
1	<b>11 EMOTION MOTORSPORT</b> FUMANELLI David	Emotion Motorsport PIRRI ARDIZZONE Luca	Wolf AMADUZZI Davide	70	2:32'53.272		6	1'46.191
----- Non Classificati: -----								
RIT	<b>46 AVELON FORMULA</b> DE VAL Nicola	Avelon Formula BELOTTI Guglielmo	Wolf GB08	43	1:29'17.154	27 Giri	38	1'46.886
RIT	<b>99 CALICETTI FILIPPO</b> GAMBERINI Gianmarco	Emotion Motorsport CALICETTI Filippo	Wolf	23	48'04.530	47 Giri	15	1'47.863

 Partenti:: 3 Non Partiti:: 0 Ritirati:: 2 Non Classificati:: 0 Classificati:: 1 Esclusi:: 0  
 Giro Veloce N. 6 Num. 11 David Fumanelli Tempo 1'46.191 Media. 166,421 Km/h

### SILVER / 24h Special Oltre3.0

Giri 68 = 333,812 km - Media 131,358 km/h - Tempo di gara 2:32'28.432

Num.	Concorrente	Scuderia	Auto	Giri	Tempo	Dist.	Rel.	Giro Veloce	
Conducente 1		Conducente 2		Conducente 3		Conducente 4			
1	<b>39 BORUSAN OTOMOTIV MOTORSPORT</b> AYHAN Fatih	Borusan Otomotiv Motorsport KOCABIYIK Levent	BMW M3 E92 BITER Aytac	68	2:32'28.432		51	1'53.513	
2	<b>24 RC MOTORSPORT</b> DEL CASTELLO Roberto	RC Motorsport BENEDETTI Roberto	BMW M3 E46	55	2:01'40.517	13 Giri	13 Giri	33	1'57.282
----- Non Classificati: -----									
NC	<b>37 ZANIN MASSIMO</b> ZANIN Massimo	Promotor Sport BELLIN Mario	BMW M3 E92	52	2:31'59.250	16 Giri	37	1'51.133	

 Partenti:: 3 Non Partiti:: 0 Ritirati:: 0 Non Classificati:: 1 Classificati:: 2 Esclusi:: 0  
 Giro Veloce N. 37 Num. 37 Massimo Zanin 1 Tempo 1'51.133 Media. 159,020 Km/h

### SILVER / Megane Trophy V6

Giri 65 = 319,085 km - Media 125,949 km/h - Tempo di gara 2:32'00.432

Num.	Concorrente	Scuderia	Auto	Giri	Tempo	Dist.	Rel.	Giro Veloce
Conducente 1		Conducente 2		Conducente 3		Conducente 4		
1	<b>31 MOSCA ANDREA</b> GABBIAZZI Alberto	Zero Racing MOSCA Andrea	Megane Trophy V6	65	2:32'00.432		3	1'55.383

 Partenti:: 1 Non Partiti:: 0 Ritirati:: 0 Non Classificati:: 0 Classificati:: 1 Esclusi:: 0  
 Giro Veloce N. 3 Num. 31 Alberto Gabbiazzis Tempo 1'55.383 Media. 153,163 Km/h

### T.T. PORSCHE / GT3 R

Giri 76 = 373,084 km - Media 149,709 km/h - Tempo di gara 2:29'31.393

Num.	Concorrente	Scuderia	Auto	Giri	Tempo	Dist.	Rel.	Giro Veloce
Conducente 1		Conducente 2		Conducente 3		Conducente 4		
1	<b>7 AUTORLANDO SPORT</b> CAMATHIAS Joel	Autorlando Sport GHEZZI Giuseppe	Porsche 997	76	2:29'31.393		61	1'44.488

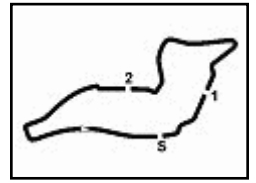
 Partenti:: 1 Non Partiti:: 0 Ritirati:: 0 Non Classificati:: 0 Classificati:: 1 Esclusi:: 0  
 Giro Veloce N. 61 Num. 7 Joel Camathias Tempo 1'44.488 Media. 169,133 Km/h

Direttore di Gara : Ghinassi Massimiliano

11/04/2015 Inizio 13:47 Fine 16:20

Esposta alle: .....





Enzo e Dino Ferrari 4.909 m

2 / 2

# Gruppo Peroni Race Weekend, 10-11-12 Aprile 2015

## Endurance Champions Cup T.T.Porsche - Classifica di Classe Gara

### T.T. PORSCHE / GT3 CUP

Giri 76 = 373,084 km - Media 147,758 km/h - Tempo di gara 2:31'29.882

Num.	Concorrente	Scuderia	Auto	Giri	Tempo	Dist.	Rel.	Giro Veloce
	Conduattore 1	Conduattore 2	Conduattore 3	Conduattore 4				
1	<b>23 EBIMOTORS</b> POSTIGLIONE Vito	Ebimotors RODA Davide	Porsche 997	76	2:31'29.882			5 1'46.506
2	<b>25 DE NORA FEDERICO</b> MONTIN Paolo	Bonaldi Motorsport DE NORA Federico	Porsche 997	75	2:32'34.272	1 Giro	1 Giro	4 1'47.731

Partenti:: 2 Non Partiti:: 0 Ritirati:: 0 Non Classificati:: 0 Classificati:: 2 Esclusi:: 0  
 Giro Veloce N. 5 Num. 23 Vito Postiglione Tempo 1'46.506 Media. 165,929 Km/h

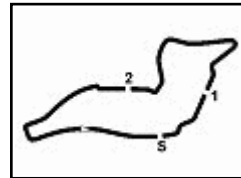
Umidità	35%	ARIA	20°C
Condizioni	Dry	Temp.	36°C

Direttore di Gara : Ghinassi Massimiliano

11/04/2015 Inizio 13:47 Fine 16:20

Esposta alle: .....





Enzo e Dino Ferrari 4.909 m

## Gruppo Peroni Race Weekend, 10-11-12 Aprile 2015 Endurance Champions Cup T.T.Porsche - Classifica Gara

Giri 76 = 373,084 km - Media 149,709 km/h - Tempo di gara 2:29'31.393

Num.	Concorrente	Scuderia	Auto	Classe	Giri	Tempo	Dist.	Rel.	Giro Veloce
	Conduttore 1	Conduttore 2	Conduttore 3						
1	<b>7</b> <b>AUTORLANDO SPORT</b> CAMATHIAS Joel	Autorlando Sport GHEZZI Giuseppe	Porsche 997	TTP-GT3R	76	2:29'31.393		61	<b>1'44.488</b>
2	<b>23</b> <b>EBIMOTORS</b> POSTIGLIONE Vito	Ebimotors RODA Davide	Porsche 997	TTP-GT3R	76	2:31'29.882	<b>1'58.489</b>	<b>1'58.489</b>	5 1'46.506
3	<b>25</b> <b>DE NORA FEDERICO</b> MONTIN Paolo	Bonaldi Motorsport DE NORA Federico	Porsche 997	TTP-GT3R	75	2:32'34.272	<b>1 Giro</b>	<b>1 Giro</b>	4 1'47.731
4	<b>11</b> <b>EMOTION MOTORSPORT</b> FUMANELLI David	Emotion Motorsport PIRRI ARDIZZONE Luca	Wolf AMADUZZI Davide	B-CN2	70	2:32'53.272	<b>6 Giri</b>	<b>5 Giri</b>	6 1'46.191
5	<b>39</b> <b>BORUSAN OTOMOTIV MOTORSPORT</b> AYHAN Fatih	Borusan Otomotiv Motorsport KOCABIYIK Levent	BMW M3 E92 BITER Aytac	S-24S03	68	2:32'28.432	<b>8 Giri</b>	<b>2 Giri</b>	51 1'53.513
6	<b>31</b> <b>MOSCA ANDREA</b> GABBIAZZI Alberto	Zero Racing MOSCA Andrea	Megane Trophy V6	S-MTV6	65	2:32'00.432	<b>11 Giri</b>	<b>3 Giri</b>	3 1'55.383
7	<b>24</b> <b>RC MOTORSPORT</b> DEL CASTELLO Roberto	RC Motorsport BENEDETTI Roberto	BMW M3 E46	S-24S03	55	2:01'40.517	<b>21 Giri</b>	<b>10 Giri</b>	33 1'57.282
----- <b>Non Classificati:</b> -----									
NC	<b>37</b> <b>ZANIN MASSIMO</b> ZANIN Massimo	Promotor Sport BELLIN Mario	BMW M3 E92	S-24S03	52	2:31'59.250	<b>24 Giri</b>		37 1'51.133
RIT	<b>46</b> <b>AVELON FORMULA</b> DE VAL Nicola	Avelon Formula BELOTTI Guglielmo	Wolf GB08	B-CN2	43	1:29'17.154	<b>33 Giri</b>		38 1'46.886
RIT	<b>99</b> <b>CALICETTI FILIPPO</b> GAMBERINI Gianmarco	Emotion Motorsport CALICETTI Filippo	Wolf	B-CN2	23	48'04.530	<b>53 Giri</b>		15 1'47.863

Partenti:: 10 Non Partiti:: 0 Ritirati:: 2 Non Classificati:: 1 Classificati:: 7 Esclusi:: 0

Giro Veloce N. 61 Num. 7 Joel Camathias Tempo 1'44.488 Media. 169,133 Km/h

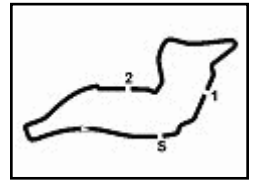
Umidità	35%	ARIA	20°C
Condizioni	Dry	Temp.	36°C

Direttore di Gara : Ghinassi Massimiliano

11/04/2015 Inizio 13:47 Fine 16:20

Esposta alle: .....





Enzo e Dino Ferrari 4.909 m

## Gruppo Peroni Race Weekend, 10-11-12 Aprile 2015

### Endurance Champions Cup T.T.Porsche - Classifica 2<sup>a</sup> ora Gara

Giri 64 = 314,176 km - Media 155,576 km/h - Tempo di gara 2:01'09.955

Num.	Concorrente	Scuderia	Auto	Classe	Giri	Tempo	Dist.	Rel.	Giro Veloce
	Conditore 1	Conditore 2	Conditore 3		Conditore 4				
1	<b>7</b> <b>AUTORLANDO SPORT</b> CAMATHIAS Joel	Autorlando Sport GHEZZI Giuseppe	Porsche 997	TTP-GT3R	64	2:01'09.955		61	<b>1'44.488</b>
2	<b>23</b> <b>EBIMOTORS</b> POSTIGLIONE Vito	Ebimotors RODA Davide	Porsche 997	TTP-GT3RC	62	1:57'28.537	<b>2 Giri</b>	<b>2 Giri</b>	5 1'46.506
3	<b>25</b> <b>DE NORA FEDERICO</b> MONTIN Paolo	Bonaldi Motorsport DE NORA Federico	Porsche 997	TTP-GT3RC	61	2:02'40.355	<b>3 Giri</b>	<b>1 Giro</b>	4 1'47.731
4	<b>24</b> <b>RC MOTORSPORT</b> DEL CASTELLO Roberto	RC Motorsport BENEDETTI Roberto	BMW M3 E46	S-	55	2:01'40.517	<b>9 Giri</b>	<b>6 Giri</b>	33 1'57.282
5	<b>11</b> <b>EMOTION MOTORSPORT</b> FUMANELLI David	Emotion Motorsport PIRRI ARDIZZONE Luca	Wolf AMADUZZI Davide	BRONZ-	54	2:02'35.617	<b>10 Giri</b>	<b>1 Giro</b>	6 1'46.191
6	<b>31</b> <b>MOSCA ANDREA</b> GABBIAZZI Alberto	Zero Racing MOSCA Andrea	Megane Trophy V6	S-	53	2:01'02.411	<b>11 Giri</b>	<b>1 Giro</b>	3 1'55.383
7	<b>39</b> <b>BORUSAN OTOMOTIV MOTORSPORT</b> AYHAN Fatih	Borusan Otomotiv Motorsport KOCABIYIK Levent	BMW M3 E92 BITER Aytac	S-	53	2:01'48.460	<b>11 Giri</b>	<b>46.049</b>	51 1'53.513
8	<b>46</b> <b>AVELON FORMULA</b> DE VAL Nicola	Avelon Formula BELOTTI Guglielmo	Wolf GB08	BRONZ-	43	1:29'17.154	<b>21 Giri</b>	<b>10 Giri</b>	38 1'46.886
9	<b>37</b> <b>ZANIN MASSIMO</b> ZANIN Massimo	Promotor Sport BELLIN Mario	BMW M3 E92	S-	38	2:01'35.629	<b>26 Giri</b>	<b>5 Giri</b>	37 1'51.133
10	<b>99</b> <b>CALICETTI FILIPPO</b> GAMBERINI Gianmarco	Emotion Motorsport CALICETTI Filippo	Wolf	BRONZ-	23	48'04.530	<b>41 Giri</b>	<b>15 Giri</b>	15 1'47.863

Partenti:: 10 Non Partiti:: 0 Ritirati:: 0 Non Classificati:: 0 Classificati:: 10 Esclusi:: 0

Giro Veloce N. 61 Num. 7 Joel Camathias Tempo 1'44.488 Media. 169,133 Km/h

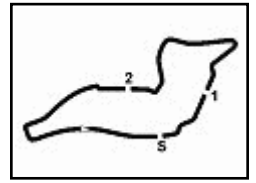
Direttore di Gara : Ghinassi Massimiliano

Inizio Fine

Esposta alle: .....

11/04/2015





Enzo e Dino Ferrari 4.909 m

## Gruppo Peroni Race Weekend, 10-11-12 Aprile 2015

### Endurance Champions Cup T.T.Porsche - Classifica 1<sup>a</sup> ora Gara

Giri 34 = 166,906 km - Media 163,059 km/h - Tempo di gara 1:01'24.927

Num.	Concorrente	Scuderia	Auto	Classe	Giri	Tempo	Dist.	Rel.	Giro Veloce
	Conditore 1	Conditore 2	Conditore 3						
1	<b>46 AVELON FORMULA</b> DE VAL Nicola	Avelon Formula BELOTTI Guglielmo	Wolf GB08	BRONZ-	34	1:01'24.927		26	1'46.983
2	<b>7 AUTORLANDO SPORT</b> CAMATHIAS Joel	Autorlando Sport GHEZZI Giuseppe	Porsche 997	TTP-GT3R	34	1:02'46.387	<b>1'21.460</b>	<b>1'21.460</b>	20 <b>1'44.893</b>
3	<b>23 EBIMOTORS</b> POSTIGLIONE Vito	Ebimotors RODA Davide	Porsche 997	TTP-GT3RC	33	1:02'07.236	<b>1 Giro</b>	<b>1 Giro</b>	5 1'46.506
4	<b>25 DE NORA FEDERICO</b> MONTIN Paolo	Bonaldi Motorsport DE NORA Federico	Porsche 997	TTP-GT3RC	32	1:01'51.387	<b>2 Giri</b>	<b>1 Giro</b>	4 1'47.731
5	<b>24 RC MOTORSPORT</b> DEL CASTELLO Roberto	RC Motorsport BENEDETTI Roberto	BMW M3 E46	S-	28	1:01'20.952	<b>6 Giri</b>	<b>4 Giri</b>	20 1'57.501
6	<b>31 MOSCA ANDREA</b> GABBIAZZI Alberto	Zero Racing MOSCA Andrea	Megane Trophy V6	S-	28	1:01'43.021	<b>6 Giri</b>	<b>22.069</b>	3 1'55.383
7	<b>11 EMOTION MOTORSPORT</b> FUMANELLI David	Emotion Motorsport PIRRI ARDIZZONE Luca	Wolf AMADUZZI Davide	BRONZ-	25	1:01'43.514	<b>9 Giri</b>	<b>3 Giri</b>	6 1'46.191
8	<b>39 BORUSAN OTOMOTIV MOTORSPORT</b> AYHAN Fatih	Borusan Otomotiv Motorsport KOCABIYIK Levent	BMW M3 E92 BITER Aytac	S-	25	1:02'02.309	<b>9 Giri</b>	<b>18.795</b>	18 1'54.943
9	<b>37 ZANIN MASSIMO</b> ZANIN Massimo	Promotor Sport BELLIN Mario	BMW M3 E92	S-	24	45'22.284	<b>10 Giri</b>	<b>1 Giro</b>	24 1'51.753
10	<b>99 CALICETTI FILIPPO</b> GAMBERINI Gianmarco	Emotion Motorsport CALICETTI Filippo	Wolf	BRONZ-	23	48'04.530	<b>11 Giri</b>	<b>1 Giro</b>	15 1'47.863

Partenti:: 10 Non Partiti:: 0 Ritirati:: 0 Non Classificati:: 0 Classificati:: 10 Esclusi:: 0

Giro Veloce N. 20 Num. 7 Joel Camathias Tempo 1'44.893 Media. 168,480 Km/h

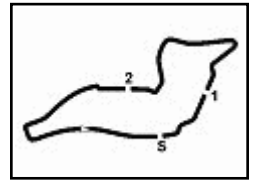
Direttore di Gara : Ghinassi Massimiliano

Inizio Fine

Esposta alle: .....

11/04/2015





Enzo e Dino Ferrari 4.909 m

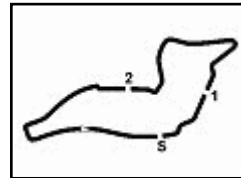
**Gruppo Peroni Race Weekend, 10-11-12 Aprile 2015**  
**Endurance Champions Cup T.T.Porsche - Griglia di Partenza**  
 Durata: 2:30'

24	<b>DEL CASTELLO R.</b> BMW M3 E46	1'56.674	6
99	<b>GAMBERINI G.</b> Wolf	1'53.389	5
37	<b>ZANIN M.</b> BMW M3 E92	1'51.365	4
46	<b>DE VAL N.</b> Wolf GB08	1'47.191	3
11	<b>FUMANELLI D.</b> Wolf	1'44.728	2
31	<b>GABBIAZZI A.</b> Megane Trophy V6	1'55.643	1
39	<b>AYHAN F.</b> BMW M3 E92	1'51.948	
25	<b>MONTINI P.</b> Porsche 997	1'47.275	
23	<b>POSTIGLIONE V.</b> Porsche 997	1'45.812	
7	<b>CAMATHIAS J.</b> Porsche 997	1'44.427	

Partenza 11/04/2015 ore 13.45  
 Partenza lanciata







Enzo e Dino Ferrari 4.909 m

# Gruppo Peroni Race Weekend, 10-11-12 Aprile 2015

## Endurance Champions Cup T.T.Porsche - Analisi Tempi Gara

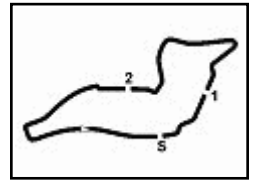
### 7 Autorlando Sport

Giro	Tratto 1	Tratto 2	Tratto 3	Tratto 4	T. Giro	km/h	Race Time
1	7.936	16.472	45.352	39.620	1'49.380	200.3	1'49.380
2	6.905	15.660	45.034	39.394	1'46.993	261.3	3'36.373
3	6.890	15.650	44.820	39.089	1'46.449	262.6	5'22.822
4	6.878	15.444	44.721	39.095	1'46.138	261.9	7'08.960
5	6.882	15.596	44.436	38.893	1'45.807	261.9	8'54.767
6	6.887	15.414	44.507	38.667	1'45.475	262.6	10'40.242
7	6.889	15.346	44.358	39.311	1'45.904	262.6	12'26.146
8	6.915	15.234	44.196	39.075	1'45.420	262.6	14'11.566
9	6.922	15.385	44.224	40.131	1'46.662	261.9	15'58.228
10	6.916	15.341	44.621	39.012	1'45.890	262.6	17'44.118
11	6.857	15.218	44.248	38.800	1'45.123	263.9	19'29.241
12	7.047	15.334	44.435	38.698	1'45.514	247.6	21'14.755
13	6.914	15.331	44.054	39.131	1'45.430	262.6	23'00.185
14	6.918	15.213	44.221	38.913	1'45.265	261.3	24'45.450
15	6.881	15.360	44.711	38.993	1'45.945	263.9	26'31.395
16	6.906	15.389	44.240	38.584	1'45.119	261.9	28'16.514
17	6.880	15.287	44.139	38.681	1'44.987	262.6	30'01.501
18	6.900	15.359	44.257	39.086	1'45.602	261.9	31'47.103
19	6.958	15.470	44.330	38.602	1'45.360	260.0	33'32.463
20	6.929	15.229	43.952	38.783	1'44.893	261.9	35'17.356
21	6.858	15.300	44.572	38.635	1'45.365	<b>265.1</b>	37'02.721
22	6.892	15.290	44.020	38.876	1'45.078	263.2	38'47.799
23	<b>6.841</b>	15.160	45.112	38.828	1'45.941	264.5	40'33.740
24	6.870	15.216	44.308	39.659	1'46.053	263.2	42'19.793
25	6.858	15.178	44.293	2'49.159	3'55.488 P	263.9	46'15.281
26	17.119	18.004	48.161	40.362	2'03.646 P	177.1	48'18.927
27	6.919	15.744	46.314	40.918	1'49.895	259.4	50'08.822
28	6.951	15.763	45.718	40.033	1'48.465	252.8	51'57.287
29	6.927	15.623	45.754	39.920	1'48.224	257.6	53'45.511
30	6.947	15.832	45.753	39.715	1'48.247	252.8	55'33.758
31	6.972	15.602	45.634	39.789	1'47.997	258.8	57'21.755
32	6.956	15.532	45.646	39.753	1'47.887	259.4	59'09.642
33	6.934	15.490	45.660	40.075	1'48.159	259.4	1:00'57.801
34	7.005	15.613	45.783	40.185	1'48.586	258.8	1:02'46.387
35	7.006	15.610	45.799	39.913	1'48.328	258.8	1:04'34.715
36	6.952	15.738	46.379	40.061	1'49.130	260.0	1:06'23.845
37	6.888	15.681	45.884	40.454	1'48.907	260.7	1:08'12.752
38	6.959	15.738	46.172	40.459	1'49.328	253.9	1:10'02.080
39	6.933	15.692	45.953	39.847	1'48.425	257.0	1:11'50.505
40	6.926	15.691	45.592	40.136	1'48.345	259.4	1:13'38.850
41	6.923	15.543	45.879	40.126	1'48.471	260.7	1:15'27.321
42	6.918	15.590	45.767	3'03.987	4'12.262 P	253.9	1:19'39.583
43	16.957	16.380	44.902	39.235	1'57.474 P	183.4	1:21'37.057
44	6.929	15.332	44.374	39.149	1'45.784	261.9	1:23'22.841
45	6.886	15.792	44.383	38.803	1'45.864	261.9	1:25'08.705
46	6.923	15.221	44.682	39.078	1'45.904	261.3	1:26'54.609
47	6.960	15.292	44.478	39.109	1'45.839	260.0	1:28'40.448
48	6.938	15.330	45.789	39.082	1'47.139	261.3	1:30'27.587
49	6.898	15.262	44.748	39.439	1'46.347	262.6	1:32'13.934
50	6.929	15.329	44.308	38.836	1'45.402	260.7	1:33'59.336
51	6.898	15.329	44.261	38.924	1'45.412	262.6	1:35'44.748
52	6.931	15.339	44.228	38.853	1'45.351	261.3	1:37'30.099
53	6.927	15.414	44.657	38.835	1'45.833	261.9	1:39'15.932
54	6.911	15.289	43.996	38.679	1'44.875	262.6	1:41'00.807
55	6.902	15.232	43.963	38.982	1'45.079	262.6	1:42'45.886
56	6.902	15.339	45.102	38.635	1'45.978	262.6	1:44'31.864
57	6.874	15.195	43.995	38.798	1'44.862	263.2	1:46'16.726
58	6.904	15.175	43.985	38.585	1'44.649	261.3	1:48'01.375
59	6.895	15.245	44.391	38.786	1'45.317	262.6	1:49'46.692
60	6.898	15.460	44.133	38.859	1'45.350	262.6	1:51'32.042
61	6.950	<b>15.111</b>	<b>43.885</b>	<b>38.542</b>	<b>1'44.488</b>	260.7	1:53'16.530
62	6.936	15.207	44.141	38.626	1'44.910	260.7	1:55'01.440
63	6.943	15.164	46.312	2'56.175	4'04.594 P	261.9	1:59'06.034
64	17.396	18.258	47.487	40.780	2'03.921 P	178.8	2:01'09.955
65	6.941	16.111	46.173	40.978	1'50.203	257.6	2:03'00.158
66	6.928	15.778	46.481	40.220	1'49.407	259.4	2:04'49.565
67	8.421	22.997	1'18.242	1'15.179	3'04.839	149.2	2:07'54.404
68	20.001	31.368	1'22.119	4'30.846	6'44.334 P		2:14'38.738
69	16.977	16.848	46.791	40.469	2'01.085 P	180.9	2:16'39.823
70	7.015	15.822	45.919	40.523	1'49.279	257.6	2:18'29.102
71	7.016	15.675	45.760	40.569	1'49.020	256.4	2:20'18.122
72	7.023	15.699	46.513	41.630	1'50.865	250.4	2:22'08.987
73	7.063	16.088	47.611	40.765	1'51.527	256.4	2:24'00.514
74	7.025	16.057	46.537	41.735	1'51.354	257.6	2:25'51.868
75	7.038	15.775	46.213	40.502	1'49.528	255.7	2:27'41.396
76	7.011	15.938	46.436	40.612	1'49.997	257.0	2:29'31.393

### 11 Emotion Motorsport

Giro	Tratto 1	Tratto 2	Tratto 3	Tratto 4	T. Giro	km/h	Race Time
1	8.640	16.868	45.723	40.414	1'51.645	184.6	1'51.645
2	7.725	15.534	44.593	39.901	1'47.753	231.2	3'39.398
3	7.690	15.330	44.030	39.935	1'46.985	234.2	5'26.383
4	7.648	15.256	44.171	39.692	1'46.767	235.2	7'13.150
5	7.651	15.147	43.982	<b>39.472</b>	<b>1'46.252</b>	233.7	8'59.402
6	7.614	15.109	<b>43.852</b>	39.616	<b>1'46.191</b>	234.7	10'45.593
7	7.628	15.087	44.037	39.624	1'46.376	235.2	12'31.969
8	7.583	15.137	44.017	40.428	1'47.165	235.7	14'19.134
9	7.631	15.099	1'00.157	16'18.306	17'41.193 P	235.2	32'00.327
10	18.773	18.868	48.083	42.017	2'07.741 P	160.3	34'08.068
11	7.818	16.283	46.280	41.049	1'51.430	231.6	35'59.498
12	7.754	15.654	46.021	41.573	1'51.002	233.1	37'50.500
13	<b>7.569</b>	15.909	46.086	41.650	1'51.214	<b>238.8</b>	39'41.714
14	7.718	15.665	46.536	41.952	1'51.871	<b>233.7</b>	41'33.585
15	7.772	15.584	46.140	41.197	1'50.693	231.6	43'24.278
16	7.839	15.667	45.335	41.043	1'49.884	230.2	45'14.162
17	7.806	15.611	45.530	40.957	1'49.904	231.2	47'04.066
18	7.745	15.534	45.644	40.761	1'49.684	233.1	48'53.750
19	7.768	15.515	45.407	40.509	1'49.199	230.7	50'42.949
20	7.712	15.585	45.297	40.873	1'49.467	233.1	52'32.416
21	7.690	15.724	45.521	40.871	1'49.806	234.7	54'22.222
22	7.738	15.557	45.486	41.113	1'49.894	233.1	56'12.116
23	7.705	16.161	46.397	40.815	1'51.078	233.1	58'03.194
24	7.822	15.680	45.474	40.726	1'49.702	230.2	59'52.896
25	7.790	15.492	45.415	41.921	1'50.618	231.6	1:01'43.514
26	7.831	17.250	45.706	41.000	1'51.787	231.6	1:03'35.301
27	7.824	15.657	45.493	40.704	1'49.678	230.7	1:05'24.979
28	7.772	15.786	45.771	41.091	1'50.420	231.6	1:07'15.399
29	7.825	15.827	45.529	40.727	1'49.908	230.7	1:09'05.307
30	7.858	15.635	45.582	40.677	1'49.752	229.7	1:10'55.059
31	7.810	15.591	45.068	40.718	1'49.187	231.2	1:12'44.246
32	7.808	15.635	45.068	40.765	1'49.276	231.6	1:14'33.522
33	7.736	15.623	45.232	41.119	1'49.710	233.1	1:16'23.232
34	7.722	15.779	46.297	41.011	1'50.809	234.2	1:18'14.041
35	7.736	15.508	45.414	40.736	1'49.394	231.6	1:20'03.435
36	7.755	15.451	44.971	41.001	1'49.178	231.6	1:21'52.613
37	7.805	15.721	45.155	40.530	1'49.211	231.6	1:23'41.824
38	7.749	15.634	45.224	40.405	1'49.012	232.1	1:25'30.836
39	7.764	15.570	45.259	40.472	1'49.065	232.6	1:27'19.901
40	7.706	15.586	45.032	40.780	1'49.104	233.7	1:29'09.005
41	7.748	15.886	45.295	6'55.826	8'04.755 P	232.1	1:37'13.760
42	18.293	18.462	49.336	41.375	2'07.466 P	166.7	1:39'21.226
43	7.846	15.817	45.683	40.507	1'49.828	230.2	1:41'11.054
44	7.664	15.567	44.967	40.234	1'48.432	234.7	1:42'59.486
45	7.706	15.357	45.319	40.374	1'48.756	234.2	1:44'48.242
46	7.671	15.304	44.929	40.065	1'47.969	234.7	1:46'36.211
47	7.673	15.382	45.084	41.453	1'49.592	234.2	1:48'25.803
48	7.765	15.470	45.206	39.953	1'48.394	231.2	1:50'14.197
49	7.765	15.954					





Enzo e Dino Ferrari 4.909 m

# Gruppo Peroni Race Weekend, 10-11-12 Aprile 2015

## Endurance Champions Cup T.T.Porsche - Analisi Tempi Gara

27	6.879	16.327	47.264	40.900	1'51.370	248.1	52'31.438
28	6.861	16.344	48.574	40.974	1'52.753	252.8	54'24.191
29	6.907	16.314	47.204	41.156	1'51.581	247.0	56'15.772
30	6.900	16.411	47.319	41.254	1'51.884	248.7	58'07.656
31	6.942	16.472	47.498	40.862	1'51.774	251.0	59'59.430
32	6.904	16.242	47.576	41.235	1'51.957	250.4	1:01'51.387
33	6.867	16.324	47.331	41.675	1'52.197	257.0	1:03'43.584
34	6.906	16.523	47.652	41.012	1'52.093	248.1	1:05'35.677
35	6.924	16.933	47.554	42.489	1'53.900	242.6	1:07'29.577
36	6.936	16.321	47.815	41.112	1'52.184	240.9	1:09'21.761
37	6.981	16.548	47.710	41.218	1'52.457	243.6	1:11'14.218
38	6.970	16.496	47.205	4'06.202	5'16.873 P	233.1	1:16'31.091
39	17.874	17.547	47.669	40.608	2'03.698 P	181.2	1:18'34.789
40	6.892	15.796	45.988	40.172	1'48.848	249.3	1:20'23.637
41	6.855	15.609	46.141	40.157	1'48.762	261.9	1:22'12.399
42	6.871	15.855	46.046	40.085	1'48.857	256.4	1:24'01.256
43	6.863	15.524	45.532	40.444	1'48.363	260.7	1:25'49.619
44	6.870	15.477	45.661	40.029	1'48.037	263.2	1:27'37.656
45	6.853	15.636	45.951	<b>39.680</b>	1'48.120	263.2	1:29'25.776
46	6.836	15.686	45.637	39.886	1'48.045	258.8	1:31'13.821
47	6.860	15.802	45.643	39.949	1'48.254	260.7	1:33'02.075
48	6.861	15.532	45.654	40.023	1'48.070	261.3	1:34'50.145
49	6.867	15.651	45.640	40.111	1'48.269	261.3	1:36'38.414
50	6.860	15.623	45.714	39.894	1'48.091	259.4	1:38'26.505
51	6.843	15.635	45.694	39.911	1'48.083	262.6	1:40'14.588
52	6.817	15.552	46.146	40.178	1'48.693	264.5	1:42'03.281
53	6.822	15.708	45.720	39.977	1'48.047	263.9	1:43'51.328
54	<b>6.771</b>	16.234	45.780	40.003	1'48.788	<b>269.8</b>	1:45'40.116
55	6.792	15.597	45.882	39.955	1'48.226	263.2	1:47'28.342
56	6.833	15.645	45.751	40.076	1'48.305	253.3	1:49'16.647
57	6.875	15.789	45.652	4'32.780	5'41.096 P	261.3	1:54'57.743
58	18.021	17.268	47.796	41.260	2'04.345 P	180.6	1:57'02.088
59	7.076	16.601	47.923	41.460	1'53.060	227.3	1:58'55.148
60	6.907	16.306	47.529	41.361	1'52.103	252.2	2:00'47.251
61	6.914	17.087	48.097	41.006	1'53.104	244.8	2:02'40.355
62	6.888	16.313	48.090	41.033	1'52.324	255.7	2:04'32.679
63	6.886	17.346	55.056	46.650	2'05.938	255.1	2:06'38.617
64	9.080	19.363	53.473	43.320	2'05.236	172.5	2:08'43.853
65	7.609	18.343	1'04.820	1'01.529	2'32.301	191.5	2:11'16.154
66	10.788	17.031	48.364	42.076	1'58.259	189.8	2:13'14.413
67	6.973	16.519	47.202	41.101	1'51.795	251.6	2:15'06.208
68	6.917	16.548	47.097	41.348	1'51.910	247.0	2:16'58.118
69	6.896	16.342	46.814	44.043	1'54.095	248.7	2:18'52.213
70	8.203	18.388	50.459	2'50.308	4'07.358 P	186.8	2:22'59.571
71	17.690	17.715	48.503	41.659	2'05.567 P	184.9	2:25'05.138
72	6.907	16.402	47.449	41.207	1'51.965	249.8	2:26'57.103
73	6.969	16.665	47.384	41.355	1'52.373	236.7	2:28'49.476
74	6.914	16.433	47.451	41.132	1'51.930	241.5	2:30'41.406
75	6.906	16.332	47.305	42.323	1'52.866	243.6	2:32'34.272

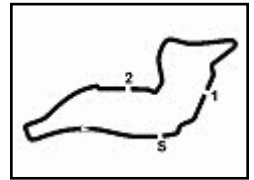
Giro	Tratto 1	Tratto 2	Tratto 3	Tratto 4	T. Giro	km/h	Race Time
1	9.827	18.061	49.528	43.971	2'01.387	185.2	2'01.387
2	7.593	16.683	49.634	42.739	1'56.649	228.2	3'58.036
3	7.527	16.626	48.526	42.704	<b>1'55.383</b>	230.2	5'53.419
4	7.548	17.011	48.910	42.545	1'56.014	231.6	7'49.433
5	7.583	17.044	49.413	<b>42.424</b>	1'56.464	232.6	9'45.897
6	7.601	17.130	49.165	42.960	1'56.856	228.2	11'42.753
7	7.592	16.879	<b>48.517</b>	42.979	1'55.967	227.3	13'38.720
8	7.626	16.778	48.943	43.137	1'56.484	226.3	15'35.204
9	7.585	16.830	49.424	42.988	1'56.827	231.6	17'32.031
10	7.570	16.808	49.515	42.766	1'56.659	229.2	19'28.690
11	7.641	16.870	48.691	42.587	1'55.789	215.5	21'24.479
12	7.545	16.740	49.743	42.653	1'56.681	235.7	23'21.160
13	7.560	16.791	49.000	42.658	1'56.009	232.6	25'17.169
14	7.630	17.172	50.507	6'19.264	7'34.573 P	215.1	32'51.742
15	18.596	19.933	55.476	47.177	2'21.182 P	162.4	35'12.924
16	7.807	19.017	53.512	45.746	2'06.082	200.7	37'19.006
17	7.708	18.369	52.623	45.671	2'04.371	207.6	39'23.377
18	7.690	17.992	52.226	44.903	2'02.811	206.5	41'26.188
19	7.706	17.974	53.230	45.332	2'04.242	205.7	43'30.430
20	7.904	17.891	51.672	44.934	2'02.401	200.0	45'32.831
21	7.571	17.851	51.710	44.946	2'02.078	217.2	47'34.909
22	7.625	17.824	51.188	45.023	2'01.660	210.9	49'36.569
23	7.616	17.601	51.366	44.324	2'00.907	210.5	51'37.476
24	7.589	17.765	51.280	44.431	2'01.065	216.8	53'38.541
25	7.622	17.384	50.525	44.513	2'00.044	215.1	55'38.585
26	7.595	17.433	51.240	44.633	2'00.901	215.5	57'39.486
27	7.646	17.578	52.403	44.746	2'02.373	213.4	59'41.859
28	7.683	17.760	51.006	44.713	2'01.162	209.7	1:01'43.021

P = Box In/Out - C = Tempo Invalidato

29	7.640	17.896	51.547	45.227	2'02.310	215.9	1:03'45.331
30	7.578	17.625	50.845	44.240	2'00.288	215.9	1:05'45.619
31	7.617	17.910	51.580	44.481	2'01.588	217.7	1:07'47.207
32	7.838	18.268	53.546	6'55.817	8'15.469 P	186.2	1:16'02.676
33	18.915	20.187	55.136	44.945	2'19.183 P	157.7	1:18'21.859
34	7.600	17.384	49.388	42.982	1'57.354	223.1	1:20'19.213
35	7.589	16.798	48.736	42.915	1'56.038	232.6	1:22'15.251
36	7.516	16.819	48.641	42.501	1'55.477	236.2	1:24'10.728
37	7.651	16.885	49.085	42.506	1'56.127	220.3	1:26'06.855
38	7.601	16.755	49.120	42.974	1'56.540	234.7	1:28'03.305
39	7.576	16.637	49.492	42.667	1'56.372	<b>239.3</b>	1:29'59.677
40	7.576	17.103	49.521	42.894	1'57.094	237.8	1:31'56.771
41	7.562	16.731	48.843	42.775	1'55.911	238.3	1:33'52.682
42	7.578	16.537	48.856	43.015	1'55.986	235.2	1:35'48.668
43	7.589	<b>16.444</b>	48.768	43.193	1'55.994	228.2	1:37'44.662
44	7.517	16.550	48.794	42.851	1'55.712	232.6	1:39'40.374
45	7.543	17.638	49.432	42.931	1'57.544	226.8	1:41'37.918
46	7.509	16.577	49.122	42.667	1'55.875	237.8	1:43'33.793
47	<b>7.463</b>	17.069	49.561	42.811	1'57.004	<b>239.3</b>	1:45'30.797
48	7.506	17.161	49.385	43.085	1'57.037	236.2	1:47'27.834
49	7.626	16.960	49.255	42.966	1'56.807	232.1	1:49'24.641
50	7.676	17.437	50.414	4'03.058	5'18.585 P	213.0	1:54'43.226
51	18.630	20.883	53.618	44.930	2'18.061 P	164.2	1:57'01.287
52	7.673	18.219	51.230	44.766	2'01.888	206.5	1:59'03.175
53	7.597	17.493	50.412	43.734	1'59.236	212.5	2:01'02.411
54	7.637	17.314	49.863	44.007	1'58.821	211.7	2:03'01.232
55	7.563	17.092	50.482	44.149	1'59.286	223.5	2:05'00.518
56	9.068	19.655	1'12.794	1'14.589	2'56.102	183.0	2:07'56.620
57	19.394	32.188	1'21.380	1'03.113	3'16.075		2:11'12.695
58	10.320	18.086	54.174	43.930	2'06.510	189.5	2:13'19.205
59	7.538	17.145	50.188	43.216	1'58.087	221.2	2:15'17.292
60	7.606	17.265	49.705	43.460	1'58.036	217.7	2:17'15.328
61	7.583	17.137	49.359	43.140	1'57.219	219.3	2:19'12.547
62	7.553	17.015	49.376	5'32.695	6'46.639	226.3	2:25'59.186
63	8.764	19.339	53.148	44.293	2'05.544	181.5	2:28'04.730
64	7.534	17.387	49.919	43.887	1'58.727	224.4	2:30'03.457
65	7.526	16.911	49.388	43.150	1'56.975	228.2	2:32'00.432

### 37 Zanin Massimo

Giro	Tratto 1	Tratto 2	Tratto 3	Tratto 4	T. Giro	km/h	Race Time
1	9.095	17.624	47.620	41.815	1'56.154	188.1	1'56.154
2	7.249	16.226	48.214	41.823	1'53.512	250.4	3'49.666
3	7.278	16.479	47.768	41.517	1'53.042	245.9	5'42.708
4	7.266	16.361	48.704	41.232	1'53.563	248.7	7'36.271
5	7.262	16.483	47.545	41.246	1'52.536	245.9	9'28.807
6	7.253	16.229	47.443	41.432	1'52.357	249.3	11'21.164
7	7.268	16.201	47.841	41.391	1'52.701	251.0	13'13.865
8	7.278	16.159	47.797	41.957	1'53.191	247.6	15'07.056
9	7.282	16.225	50.584	41.842	1'55.933	251.0	17'02.989
10	7.304	16					



# Gruppo Peroni Race Weekend, 10-11-12 Aprile 2015

## Endurance Champions Cup T.T.Porsche - Analisi Tempi Gara

Enzo e Dino Ferrari 4.909 m

4 / 4

41	7.718	17.335	50.411	1'12.866	2'28.330	225.4	2:07'58.076
42	19.264	32.450	1'20.536	1'04.748	3'16.998		2:11'15.074
43	11.302	17.638	49.698	42.099	2'00.737	199.2	2:13'15.811
44	7.521	16.282	47.636	42.538	1'53.977	240.4	2:15'09.788
45	7.570	16.357	48.246	42.272	1'54.445	240.9	2:17'04.233
46	7.476	16.438	47.869	43.075	1'54.858	243.1	2:18'59.091
47	7.532	16.503	48.939	1'15.772	2'28.746	240.4	2:21'27.837
48	10.820	20.908	54.773	49.905	2'16.406	155.4	2:23'44.243
49	10.107	20.239	55.869	48.437	2'14.652	162.9	2:25'58.895
50	8.708	17.885	51.863	44.398	2'02.854	205.7	2:28'01.749
51	8.245	17.735	50.492	43.427	1'59.899	213.8	2:30'01.648
52	7.692	16.799	48.706	44.405	1'57.602	233.7	2:31'59.250

### 39 Borusan Otomotiv Motorsport

Giro	Tratto 1	Tratto 2	Tratto 3	Tratto 4	T. Giro	km/h	Race Time
1	10.298	18.773	51.373	43.427	2'03.871	179.1	2'03.871
2	7.330	18.097	50.369	43.818	1'59.614	215.1	4'03.485
3	7.309	17.458	49.957	42.905	1'57.629	219.4	6'01.114
4	7.273	17.306	49.750	42.661	1'56.990	224.0	7'58.104
5	7.248	17.032	49.282	42.719	1'56.281	231.2	9'54.385
6	7.246	16.926	48.552	42.709	1'55.433	228.7	11'49.818
7	7.208	16.801	48.396	7'47.408	8'59.813 P	238.8	20'49.631
8	17.456	19.012	51.710	44.377	2'12.555 P	159.6	23'02.186
9	7.338	17.547	49.986	43.833	1'58.704	222.1	25'00.890
10	7.303	17.139	50.634	44.211	1'59.287	237.2	27'00.177
11	7.246	16.974	49.003	42.901	1'56.124	239.3	28'56.301
12	7.257	17.847	50.055	46.581	2'01.740	235.7	30'58.041
13	7.266	16.805	48.993	43.444	1'56.508	242.6	32'54.549
14	7.265	16.859	49.141	43.368	1'56.633	244.8	34'51.182
15	7.243	17.032	49.083	42.925	1'56.283	242.6	36'47.465
16	7.242	16.782	48.606	42.746	1'55.376	241.5	38'42.841
17	7.206	16.542	49.365	43.372	1'56.485	246.4	40'39.326
18	7.213	16.638	48.656	42.436	1'54.943	240.9	42'34.269
19	7.246	16.830	48.435	42.558	1'55.069	240.4	44'29.338
20	7.239	16.836	48.773	6'20.137	7'32.985 P	239.3	52'02.323
21	18.092	18.481	51.619	43.496	2'11.688 P	162.7	54'14.011
22	7.430	17.319	49.973	42.357	1'57.079	206.1	56'11.090
23	7.469	17.057	49.833	42.012	1'56.371	203.3	58'07.461
24	8.007	17.273	49.269	42.420	1'56.969	194.2	1:00'04.430
25	7.383	17.211	49.499	43.786	1'57.879	209.2	1:02'02.309
26	7.361	17.079	49.039	43.439	1'56.918	214.2	1:03'59.227
27	7.344	17.123	49.417	42.623	1'56.507	211.7	1:05'55.734
28	7.336	16.997	48.801	42.261	1'55.395	220.3	1:07'51.129
29	7.341	17.043	50.548	42.400	1'57.332	218.5	1:09'48.461
30	7.333	16.752	48.817	42.763	1'55.665	228.7	1:11'44.126
31	7.433	16.940	49.009	43.763	1'57.145	213.4	1:13'41.271
32	7.326	16.752	48.778	43.557	1'56.413	219.9	1:15'37.684
33	7.370	17.428	48.747	42.993	1'56.538	215.5	1:17'34.222
34	7.300	16.823	49.051	42.566	1'55.740	222.6	1:19'29.962
35	7.324	16.777	48.697	42.172	1'54.970	219.4	1:21'24.932
36	7.305	16.977	49.172	43.246	1'56.700	225.4	1:23'21.632
37	7.299	18.114	48.967	42.054	1'56.434	223.1	1:25'18.066
38	7.307	16.795	49.225	42.423	1'55.750	224.9	1:27'13.816
39	7.307	17.079	48.632	42.739	1'55.757	224.9	1:29'09.573
40	7.642	17.486	48.662	6'14.264	7'28.054 P	199.6	1:36'37.627
41	18.565	18.984	50.352	43.653	2'11.554 P	164.9	1:38'49.181
42	7.367	17.169	48.682	42.941	1'56.159	220.8	1:40'45.340
43	7.289	17.307	49.062	42.642	1'56.300	231.2	1:42'41.640
44	7.264	16.622	49.293	42.329	1'55.508	234.2	1:44'37.148
45	7.228	16.691	48.510	42.721	1'55.150	234.2	1:46'32.298
46	7.245	16.546	48.181	42.729	1'54.701	239.3	1:48'26.999
47	7.253	16.767	49.133	42.007	1'55.160	243.6	1:50'22.159
48	7.267	16.423	48.281	42.628	1'54.599	238.8	1:52'16.758
49	7.299	17.155	48.493	42.084	1'55.031	224.0	1:54'11.789
50	7.293	16.700	47.939	42.884	1'54.816	233.7	1:56'06.605
51	7.226	16.321	47.760	42.206	1'53.513	242.0	1:58'00.118
52	7.236	16.372	48.964	42.215	1'54.787	242.0	1:59'54.905
53	7.228	16.410	48.032	41.885	1'53.555	235.7	2:01'48.460
54	7.208	16.481	48.358	42.422	1'54.469	236.7	2:03'42.929
55	7.278	16.602	54.422	49.346	2'07.648	231.2	2:05'50.577
56	7.747	17.006	50.452	53.429	2'08.634	214.6	2:07'59.211
57	19.161	32.562	1'20.350	1'02.822	3'14.895		2:11'14.106
58	9.986	17.411	50.317	42.588	2'00.302	213.0	2:13'14.408
59	7.401	16.706	48.256	42.289	1'54.652	236.2	2:15'09.060
60	7.303	16.560	48.109	42.489	1'54.461	229.2	2:17'03.521
61	7.274	16.558	48.211	42.492	1'54.535	239.3	2:18'58.056
62	7.272	16.755	48.226	42.793	1'55.046	229.2	2:20'53.102
63	7.333	16.619	48.628	44.406	1'56.986	224.0	2:22'50.088
64	7.336	16.632	48.848	43.192	1'56.008	221.7	2:24'46.096
65	7.490	16.733	48.603	43.084	1'55.910	217.7	2:26'42.006

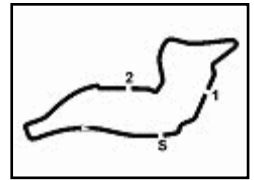
P = Box In/Out - C = Tempo Invalidato

### 46 Avelon Formula

Giro	Tratto 1	Tratto 2	Tratto 3	Tratto 4	T. Giro	km/h	Race Time
1	8.765	17.540	46.208	41.209	1'53.722	184.9	1'53.722
2	7.610	15.767	44.718	40.942	1'49.037	237.2	3'42.759
3	7.580	15.356	44.660	40.429	1'48.025	238.3	5'30.784
4	7.532	15.322	44.831	40.481	1'48.166	239.3	7'18.950
5	7.554	15.746	44.477	39.864	1'47.641	238.8	9'06.591
6	7.548	15.248	44.548	40.251	1'47.595	238.8	10'54.186
7	7.502	15.083	45.359	41.083	1'49.027	239.9	12'43.213
8	7.572	15.093	45.143	40.596	1'48.404	237.8	14'31.617
9	7.508	15.310	46.373	40.281	1'49.472	240.9	16'21.089
10	7.544	15.246	44.511	40.232	1'47.533	239.3	18'08.622
11	7.488	15.131	45.424	40.641	1'48.684	241.5	19'57.306
12	7.568	15.089	45.245	40.467	1'48.369	235.7	21'45.675
13	7.553	15.158	45.272	40.369	1'48.352	238.3	23'34.027
14	7.511	15.159	44.831	40.318	1'47.819	240.9	25'21.846
15	7.638	15.364	45.501	39.792	1'48.295	237.8	27'10.141
16	7.605	15.270	44.338	40.088	1'47.301	237.2	28'57.442
17	7.580	15.711	45.355	40.231	1'48.877	238.3	30'46.319
18	7.787	15.537	44.691	40.145	1'48.160	232.6	32'34.479
19	7.710	15.347	44.269	40.093	1'47.419	234.7	34'21.898
20	7.658	15.239	44.490	40.145	1'47.532	236.7	36'09.430
21	7.619	15.343	44.194	40.192	1'47.348	237.2	37'56.778
22	7.570	15.061	44.231	40.196	1'47.058	238.3	39'43.836
23	7.405	15.778	45.391	40.596	1'49.170	244.8	41'33.006
24	7.642	15.098	45.845	40.040	1'48.625	236.2	43'21.631
25	7.661	15.103	44.275	40.101	1'47.140	235.7	45'08.771
26	7.595	15.171	44.327	39.890	1'46.983	237.8	46'55.754
27	7.566	15.115	46.396	40.351	1'49.428	239.3	48'45.182
28	7.595	15.069	44.354	40.271	1'47.289	238.3	50'32.471
29	7.588	17.322	44.737	40.049	1'47.697	238.3	52'20.168
30	7.575	15.220	47.495	40.267	1'50.557	239.3	54'10.725
31	7.587	15.230	44.398	39.947	1'47.162	237.8	55'57.887
32	7.601	15.222	44.608	40.484	1'47.915	237.2	57'45.802
33	7.637	15.153	46.051	39.889	1'48.730	237.2	59'34.532
34	7.631	15.321	46.392	41.051	1'50.395	237.8	1:01'24.927
35	7.649	15.312	44.926	40.309	1'48.196	237.2	1:03'13.123
36	7.677	15.488	44.226	40.235	1'47.626	235.7	1:05'00.749
37	7.635	15.477	44.291	40.185	1'47.588	236.7	1:06'48.337
38	7.672	15.165	44.200	39.849	1'46.886	235.7	1:08'35.223
39	7.650	15.131	44.007	5'40.147	6'46.935 P	236.2	1:15'22.158
40	18.768	17.992	46.777	41.340	2'04.877 P	166.4	1:17'27.035
41	7.767	15.734	45.736	40.818	1'50.055	231.2	1:19'17.090
42	7.776	15.565	45.402	40.400	1'49.143	231.6	1:21'06.233
43	7.796	15.950	45.954	7'01.221	8'10.921 P	231.2	1:29'17.154

### 99 Calicetti Filippo

Giro	Tratto 1	Tratto 2	Tratto 3	Tratto 4	T. Giro	km/h	Race Time
1	16.128	17.836	47.653	42.481	2'04.098 P	163.2	2'04.098
2	7.462	16.132	46.702	40.676	1'50.972	238.8	3'55.070
3	7.416	16.198	45.337	40			



## Gruppo Peroni Race Weekend, 10-11-12 Aprile 2015

### Endurance Champions Cup T.T.Porsche - Velocità Gara

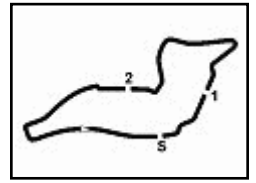
Enzo e Dino Ferrari 4.909 m

Classifica			
1	7	CAMATHIAS Joel	Porsche 997
2	23	POSTIGLIONE Vito	Porsche 997
3	25	MONTIN Paolo	Porsche 997
4	11	FUMANELLI David	Wolf
5	39	AYHAN Fatih	BMW M3 E92
6	31	GABBIAZZI Alberto	Megane Trophv V6
7	24	DEL CASTELLO Roberto	BMW M3 E46
NC	37	ZANIN Massimo	BMW M3 E92
RIT	46	DE VAL Nicola	Wolf GB08
RIT	99	GAMBERINI Gianmarco	Wolf

Velocità			
1	25	MONTIN Paolo	Porsche 997
2	23	POSTIGLIONE Vito	Porsche 997
3	7	CAMATHIAS Joel	Porsche 997
4	37	ZANIN Massimo	BMW M3 E92
5	39	AYHAN Fatih	BMW M3 E92
6	99	GAMBERINI Gianmarco	Wolf
7	46	DE VAL Nicola	Wolf GB08
8	31	GABBIAZZI Alberto	Megane Trophv V6
9	11	FUMANELLI David	Wolf
10	24	DEL CASTELLO Roberto	BMW M3 E46

Tratto 1		Tratto 2		Tratto 3		Tratto 4									
1	23	POSTIGLIONE V.	6.737	1	46	DE VAL N.	15.061	1	11	FUMANELLI D.	43.852	1	7	CAMATHIAS J.	38.542
2	25	MONTIN P.	6.771	2	11	FUMANELLI D.	15.078	2	7	CAMATHIAS J.	43.885	2	23	POSTIGLIONE V.	39.268
3	7	CAMATHIAS J.	6.841	3	7	CAMATHIAS J.	15.111	3	46	DE VAL N.	44.007	3	11	FUMANELLI D.	39.472
4	37	ZANIN M.	7.134	4	23	POSTIGLIONE V.	15.297	4	99	GAMBERINI G.	44.739	4	25	MONTIN P.	39.680
5	39	AYHAN F.	7.206	5	25	MONTIN P.	15.428	5	23	POSTIGLIONE V.	45.077	5	46	DE VAL N.	39.792
6	99	GAMBERINI G.	7.340	6	99	GAMBERINI G.	15.519	6	25	MONTIN P.	45.458	6	99	GAMBERINI G.	39.922
7	46	DE VAL N.	7.405	7	37	ZANIN M.	15.810	7	37	ZANIN M.	46.823	7	37	ZANIN M.	40.892
8	31	GABBIAZZI A.	7.463	8	39	AYHAN F.	16.321	8	39	AYHAN F.	47.760	8	39	AYHAN F.	41.885
9	11	FUMANELLI D.	7.569	9	31	GABBIAZZI A.	16.444	9	31	GABBIAZZI A.	48.517	9	31	GABBIAZZI A.	42.424
10	24	DEL CASTELLO R.	7.710	10	24	DEL CASTELLO R.	16.778	10	24	DEL CASTELLO R.	49.070	10	24	DEL CASTELLO R.	43.135





Enzo e Dino Ferrari 4.909 m

## Gruppo Peroni Race Weekend, 10-11-12 Aprile 2015

### Endurance Champions Cup T.T.Porsche - Classifica 1<sup>a</sup> ora Gara

Giri 34 = 166,906 km - Media 163,059 km/h - Tempo di gara 1:01'24.927

Num.	Concorrente	Scuderia	Auto	Classe	Giri	Tempo	Dist.	Rel.	Giro Veloce	
	Conditore 1	Conditore 2	Conditore 3							
1	<b>46 AVELON FORMULA</b> DE VAL Nicola	Avelon Formula BELOTTI Guglielmo	Wolf GB08	BRONZ-	34	1:01'24.927		26	1'46.983	
2	<b>7 AUTORLANDO SPORT</b> CAMATHIAS Joel	Autorlando Sport GHEZZI Giuseppe	Porsche 997	TTP-GT3R	34	1:02'46.387	<b>1'21.460</b>	<b>1'21.460</b>	20	<b>1'44.893</b>
3	<b>23 EBIMOTORS</b> POSTIGLIONE Vito	Ebimotors RODA Davide	Porsche 997	TTP-GT3RC	33	1:02'07.236	<b>1 Giro</b>	<b>1 Giro</b>	5	1'46.506
4	<b>25 DE NORA FEDERICO</b> MONTIN Paolo	Bonaldi Motorsport DE NORA Federico	Porsche 997	TTP-GT3RC	32	1:01'51.387	<b>2 Giri</b>	<b>1 Giro</b>	4	1'47.731
5	<b>24 RC MOTORSPORT</b> DEL CASTELLO Roberto	RC Motorsport BENEDETTI Roberto	BMW M3 E46	S-	28	1:01'20.952	<b>6 Giri</b>	<b>4 Giri</b>	20	1'57.501
6	<b>31 MOSCA ANDREA</b> GABBIAZZI Alberto	Zero Racing MOSCA Andrea	Megane Trophy V6	S-	28	1:01'43.021	<b>6 Giri</b>	<b>22.069</b>	3	1'55.383
7	<b>11 EMOTION MOTORSPORT</b> FUMANELLI David	Emotion Motorsport PIRRI ARDIZZONE Luca	Wolf AMADUZZI Davide	BRONZ-	25	1:01'43.514	<b>9 Giri</b>	<b>3 Giri</b>	6	1'46.191
8	<b>39 BORUSAN OTOMOTIV MOTORSPORT</b> AYHAN Fatih	Borusan Otomotiv Motorsport KOCABIYIK Levent	BMW M3 E92 BITER Aytac	S-	25	1:02'02.309	<b>9 Giri</b>	<b>18.795</b>	18	1'54.943
9	<b>37 ZANIN MASSIMO</b> ZANIN Massimo	Promotor Sport BELLIN Mario	BMW M3 E92	S-	24	45'22.284	<b>10 Giri</b>	<b>1 Giro</b>	24	1'51.753
10	<b>99 CALICETTI FILIPPO</b> GAMBERINI Gianmarco	Emotion Motorsport CALICETTI Filippo	Wolf	BRONZ-	23	48'04.530	<b>11 Giri</b>	<b>1 Giro</b>	15	1'47.863

Partenti:: 10 Non Partiti:: 0 Ritirati:: 0 Non Classificati:: 0 Classificati:: 10 Esclusi:: 0

Giro Veloce N. 20 Num. 7 Joel Camathias Tempo 1'44.893 Media. 168,480 Km/h

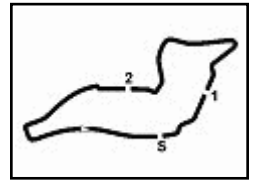
Direttore di Gara : Ghinassi Massimiliano

Inizio Fine

Esposta alle: .....

11/04/2015





Enzo e Dino Ferrari 4.909 m

## Gruppo Peroni Race Weekend, 10-11-12 Aprile 2015

### Endurance Champions Cup T.T.Porsche - Classifica 2<sup>a</sup> ora Gara

Giri 64 = 314,176 km - Media 155,576 km/h - Tempo di gara 2:01'09.955

Num.	Concorrente	Scuderia	Auto	Classe	Giri	Tempo	Dist.	Rel.	Giro Veloce
	Conditore 1	Conditore 2	Conditore 3		Conditore 4				
1	<b>7</b> <b>AUTORLANDO SPORT</b> CAMATHIAS Joel	Autorlando Sport GHEZZI Giuseppe	Porsche 997	TTP-GT3R	64	2:01'09.955		61	<b>1'44.488</b>
2	<b>23</b> <b>EBIMOTORS</b> POSTIGLIONE Vito	Ebimotors RODA Davide	Porsche 997	TTP-GT3RC	62	1:57'28.537	<b>2 Giri</b>	<b>2 Giri</b>	5 1'46.506
3	<b>25</b> <b>DE NORA FEDERICO</b> MONTIN Paolo	Bonaldi Motorsport DE NORA Federico	Porsche 997	TTP-GT3RC	61	2:02'40.355	<b>3 Giri</b>	<b>1 Giro</b>	4 1'47.731
4	<b>24</b> <b>RC MOTORSPORT</b> DEL CASTELLO Roberto	RC Motorsport BENEDETTI Roberto	BMW M3 E46	S-	55	2:01'40.517	<b>9 Giri</b>	<b>6 Giri</b>	33 1'57.282
5	<b>11</b> <b>EMOTION MOTORSPORT</b> FUMANELLI David	Emotion Motorsport PIRRI ARDIZZONE Luca	Wolf AMADUZZI Davide	BRONZ-	54	2:02'35.617	<b>10 Giri</b>	<b>1 Giro</b>	6 1'46.191
6	<b>31</b> <b>MOSCA ANDREA</b> GABBIAZZI Alberto	Zero Racing MOSCA Andrea	Megane Trophy V6	S-	53	2:01'02.411	<b>11 Giri</b>	<b>1 Giro</b>	3 1'55.383
7	<b>39</b> <b>BORUSAN OTOMOTIV MOTORSPORT</b> AYHAN Fatih	Borusan Otomotiv Motorsport KOCABIYIK Levent	BMW M3 E92 BITER Aytac	S-	53	2:01'48.460	<b>11 Giri</b>	<b>46.049</b>	51 1'53.513
8	<b>46</b> <b>AVELON FORMULA</b> DE VAL Nicola	Avelon Formula BELOTTI Guglielmo	Wolf GB08	BRONZ-	43	1:29'17.154	<b>21 Giri</b>	<b>10 Giri</b>	38 1'46.886
9	<b>37</b> <b>ZANIN MASSIMO</b> ZANIN Massimo	Promotor Sport BELLIN Mario	BMW M3 E92	S-	38	2:01'35.629	<b>26 Giri</b>	<b>5 Giri</b>	37 1'51.133
10	<b>99</b> <b>CALICETTI FILIPPO</b> GAMBERINI Gianmarco	Emotion Motorsport CALICETTI Filippo	Wolf	BRONZ-	23	48'04.530	<b>41 Giri</b>	<b>15 Giri</b>	15 1'47.863

Partenti:: 10 Non Partiti:: 0 Ritirati:: 0 Non Classificati:: 0 Classificati:: 10 Esclusi:: 0

Giro Veloce N. 61 Num. 7 Joel Camathias Tempo 1'44.488 Media. 169,133 Km/h

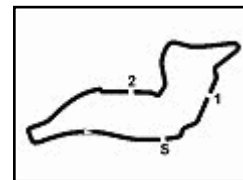
Direttore di Gara : Ghinassi Massimiliano

Inizio Fine

Esposta alle: .....

11/04/2015





## Gruppo Peroni Race Weekend, 10-11-12 Aprile 2015

### Endurance Champions Cup T.T.Porsche - Classifica Prove Libere 1° Turno

Enzo e Dino Ferrari 4.909 m

Miglior Giro: = 1'47.086 - 4,909 km - Media 165,030 km/h

Num.	Concorrente	Scuderia	Auto	Classe	Tempo	Dist.	Media	Giri
1	<b>7 AUTORLANDO SPORT</b> GHEZZI Giuseppe	<b>Autorlando Sport</b> OEL Camathias	PORSCHE 997	TTP-GT3F	<b>1'47.086</b>		165,030	16
2	<b>23 EBIMOTORS</b> RODA Davide	<b>Ebimotors</b> POSTIGLIONE Vito	PORSCHE 997	TTP-GT3F	<b>1'48.121</b>	1.035	163,450	18
3	<b>46 AVELON FORMULA</b> BELLOTTI Guglielmo	<b>Avelon Formula</b> DE VAL Nicola	WOLF GB08	BRONZ-	<b>1'48.296</b>	1.210	163,186	19
4	<b>25 DE NORA FEDERICO</b> DE NORA Federico	<b>Bonaldi Motorsport</b> MONTINI Paolo	PORSCHE 997	TTP-GT3F	<b>1'48.501</b>	1.415	162,878	20
5	<b>11 EMOTION MOTORSPORT</b> AMADUZZI Davide FUMANELLI David	<b>Emotion Motorsport</b> PIRRI ARDIZZONI Luca	WOLF	BRONZ-	<b>1'50.109</b>	3.023	160,499	5
6	<b>31 MOSCA ANDREA</b> MOSCA Andrea	<b>Zero Racing</b> GABBIAZZI Alberto	MEGANE TROPHY V6	S-	<b>1'56.715</b>	9.629	151,415	16
7	<b>24 RC MOTORSPORT</b> DEL CASTELLO Roberto	<b>RC Motorsport</b> BENEDETTI Roberto	BMW M3 E46	S-	<b>1'58.301</b>	11.215	149,385	16
8	<b>39 BORUSAN OTOMOTIV MOTORSPORT</b> BITER Aytac AYHAN Fatih	<b>Borusan Otomotiv Motorsport</b> KOCABIYIK Levent	BMW M3 E92	S-	<b>2'01.288</b>	14.202	145,706	7
9	<b>99 EMOTION MOTORSPORT</b> CALICETI Filippo	<b>Emotion Motorsport</b> GAMBERINI Gianmarco	WOLF	BRONZ-	<b>2'08.708</b>	21.622	137,306	2
10	<b>37 ZANIN MASSIMO</b> ZANIN Massimo	<b>Promotor Sport</b> BELLIN Mario	BMW M3 E92	S-	<b>2'13.458</b>	26.372	132,419	3

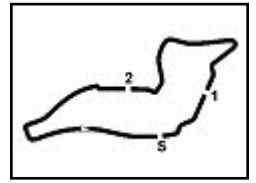
Direttore di Gara : Ghinassi Massimiliano

10/04/2015      Inizio 08:59      Fine 09:46

Esposta alle: .....







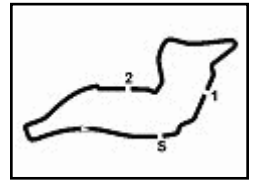
## Gruppo Peroni Race Weekend, 10-11-12 Aprile 2015

### Endurance Champions Cup T.T.Porsche - Ideal Time Prove Libere 1° Turno

Enzo e Dino Ferrari 4.909 m

Num.	Concorrente	Auto	Tratto 1	Tratto 2	Tratto 3	Tratto 4	Ideal Time	Tempo Ufficiale	Pos.	Diff.
1	<b>7 GHEZZI G.</b>	Porsche 997	<b>6.736</b>	15.554	45.159	<b>39.533</b>	<b>1'46.982</b>	1'47.086	1	0.104
2	<b>46 BELLOTTI G.</b>	Wolf GB08	7.587	<b>15.403</b>	<b>44.366</b>	40.132	<b>1'47.488</b>	1'48.296	3	0.808
3	<b>23 RODA D.</b>	Porsche 997	6.761	15.601	45.755	40.000	<b>1'48.117</b>	1'48.121	2	0.004
4	<b>25 DE NORA F.</b>	Porsche 997	6.784	15.519	45.920	40.140	<b>1'48.363</b>	1'48.501	4	0.138
5	<b>31 MOSCA A.</b>	Megane Trophy V6	7.458	16.604	49.577	43.071	<b>1'56.710</b>	1'56.715	6	0.005
6	<b>24 DEL CASTELLO R.</b>	BMW M3 E46	7.775	17.063	49.936	43.475	<b>1'58.249</b>	1'58.301	7	0.052
7	<b>39 BITER A.</b>	BMW M3 E92	7.303	17.380	49.666	43.981	<b>1'58.330</b>	2'01.288	8	2.958
8	<b>37 ZANIN M.</b>	BMW M3 E92	8.583	19.578	54.203	49.926	<b>2'12.290</b>	2'13.458	10	1.168
<b>Ideal Time Assoluto</b>			<b>6.736</b>	<b>15.403</b>	<b>44.366</b>	<b>39.533</b>	<b>1'46.038</b>			





# Gruppo Peroni Race Weekend, 10-11-12 Aprile 2015

## Endurance Champions Cup T.T.Porsche - Analisi Tempi Prove Libere 1° Turn Enzo e Dino Ferrari 4.909 m

7 Autorlando Sport							
Giro	Tratto 1	Tratto 2	Tratto 3	Tratto 4	T. Giro	km/h	Local Time
1	20.073	20.043	50.463	41.975	2'12.554 P	141.4	9:08'02.994
2	6.898	16.594	46.902	4'36.235	5'46.629 P	234.2	9:14'02.177
3	18.350	19.127	49.817	41.741	2'09.035 P	162.4	9:16'11.212
4	6.851	16.358	45.818	40.264	1'49.291	245.3	9:18'00.503
5	6.782	15.786	46.703	39.768	1'49.039	266.5	9:19'49.542
6	6.758	15.916	45.400	39.725	1'47.799	267.1	9:21'37.341
7	6.770	15.749	45.171	40.098	1'47.788	267.8	9:23'25.129
8	<b>6.736</b>	15.557	46.126	3'06.394	4'14.813 P	<b>268.4</b>	9:27'39.942
9	20.615	19.596	48.760	40.807	2'09.778 P	174.2	9:29'49.720
10	6.868	16.055	46.175	39.936	1'49.034	262.6	9:31'38.754
11	6.900	15.860	46.571	39.938	1'49.269	260.0	9:33'28.023
12	6.795	15.632	46.769	39.665	1'48.861	264.5	9:35'16.884
13	6.801	15.578	<b>45.159</b>	39.548	<b>1'47.086</b>	264.5	9:37'03.970
14	6.784	15.576	45.457	39.770	1'47.587	262.6	9:38'51.557
15	6.784	15.815	45.722	<b>39.533</b>	1'47.854	263.2	9:40'39.411
16	6.799	<b>15.554</b>	45.396	39.553	1'47.302	264.5	9:42'26.713

11 Emotion Motorsport							
Giro	Tratto 1	Tratto 2	Tratto 3	Tratto 4	T. Giro	km/h	Local Time
1					14'50.912		9:21'01.842
2					1'52.899		9:35'52.754
3					1'51.339		9:37'45.653
4					<b>1'50.109</b>		9:39'36.992
5					1'50.121		9:41'27.101
							9:43'17.222

23 Ebitomors							
Giro	Tratto 1	Tratto 2	Tratto 3	Tratto 4	T. Giro	km/h	Local Time
1	21.984	22.329	1'00.059	51.972	2'36.344 P	137.1	9:00'52.078
2	7.029	17.564	47.599	42.182	1'54.374	234.2	9:03'28.422
3	6.868	16.159	46.325	40.451	1'49.803	260.7	9:05'22.796
4	6.792	15.669	46.783	40.145	1'49.389	263.9	9:07'12.599
5	6.777	15.675	46.038	40.135	1'48.625	<b>267.1</b>	9:09'01.988
6	6.765	<b>15.601</b>	<b>45.755</b>	<b>40.000</b>	<b>1'48.121</b>	265.1	9:10'50.613
7	<b>6.761</b>	15.729	46.036	3'55.964	5'04.490 P	258.2	9:12'38.734
8	20.161	18.974	51.463	44.813	2'15.411 P	174.8	9:17'43.224
9	6.811	16.807	48.649	41.515	1'53.782	247.6	9:19'58.635
10	6.834	17.299	47.744	41.266	1'53.143	243.6	9:21'52.417
11	6.829	16.279	47.999	41.408	1'52.515	251.6	9:23'45.560
12	6.808	16.398	47.334	40.931	1'51.471	255.7	9:25'38.075
13	6.806	16.490	47.561	40.781	1'51.638	260.7	9:27'29.546
14	7.206	17.337	49.054	6'26.378	7'39.975 P	223.1	9:29'21.184
15	18.702	17.594	48.663	41.613	2'06.572 P	180.0	9:37'01.159
16	6.827	16.222	1'26.156	41.973	2'31.178	264.5	9:39'07.731
17	6.858	16.458	47.398	41.279	1'51.993	265.7	9:41'38.909
18	6.874	16.017	46.962	42.062	1'51.915	261.3	9:43'30.902
							9:45'22.817

24 RC Motorsport							
Giro	Tratto 1	Tratto 2	Tratto 3	Tratto 4	T. Giro	km/h	Local Time
1	21.733	26.738	1'07.756	1'57.864	3'54.091 P	116.6	9:04'08.344
2	19.793	22.372	57.286	47.988	2'27.439 P	132.2	9:08'02.435
3	7.929	18.931	53.631	45.193	2'05.684	212.1	9:10'29.874
4	7.813	18.270	52.261	44.781	2'03.125	221.2	9:12'35.558
5	7.967	18.923	52.708	3'04.911	4'24.509 P	194.6	9:14'38.683
6	16.572	19.664	53.110	44.507	2'13.853 P	164.4	9:16'03.192
7	7.787	17.756	51.492	44.086	2'01.121	218.5	9:17'17.045
8	<b>7.775</b>	17.329	50.685	43.909	1'59.698	229.2	9:18'18.166
9	7.820	17.373	50.655	4'33.575	5'49.423 P	<b>231.2</b>	9:25'17.864
10	20.678	23.446	57.560	48.153	2'29.837 P	139.4	9:31'07.287
11	7.872	18.514	52.655	45.011	2'04.052	213.4	9:33'37.124
12	7.885	17.921	51.419	44.297	2'01.522	213.0	9:35'41.176
13	7.882	17.426	51.509	43.753	2'00.570	221.2	9:37'42.698
14	7.907	17.438	50.342	43.957	1'59.644	219.4	9:39'43.268
15	7.897	17.178	50.577	43.870	1'59.522	220.8	9:41'42.912
16	7.827	<b>17.063</b>	<b>49.936</b>	<b>43.475</b>	<b>1'58.301</b>	229.7	9:43'42.434
							9:45'40.735

25 De Nora Federico							
Giro	Tratto 1	Tratto 2	Tratto 3	Tratto 4	T. Giro	km/h	Local Time
1	19.276	21.352	54.507	46.584	2'21.719 P	150.0	9:03'02.178
2	7.431	17.525	48.968	42.414	1'56.338	204.5	9:05'23.897
3	6.948	16.755	48.122	41.151	1'52.976	231.6	9:07'20.235
4	6.876	16.076	46.380	40.695	1'50.027	243.6	9:09'13.211
							9:11'03.238

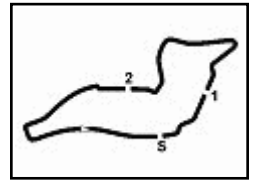
5	6.855	15.844	46.046	40.504	1'49.249	249.8	9:12'52.487
6	6.818	15.698	47.468	3'12.382	4'22.366 P	253.9	9:17'14.853
7	18.191	19.626	46.867	40.489	2'05.173 P	159.6	9:19'20.026
8	6.816	15.666	47.058	40.392	1'49.932	260.0	9:21'09.958
9	<b>6.784</b>	15.536	<b>45.920</b>	40.261	<b>1'48.501</b>	<b>265.1</b>	9:22'58.459
10	6.798	<b>15.519</b>	46.189	<b>40.140</b>	1'48.646	258.2	9:24'47.105
11	6.797	15.541	45.963	2'59.177	4'07.478 P	257.6	9:28'54.583
12	24.105	19.179	50.839	42.741	2'16.864 P	162.9	9:31'11.447
13	7.004	17.249	49.085	43.448	1'56.786	228.7	9:33'08.233
14	8.162	16.958	48.192	41.636	1'54.948	219.4	9:35'03.181
15	6.850	16.585	48.133	41.957	1'53.525	241.5	9:36'56.706
16	6.905	16.610	48.241	41.697	1'53.453	241.5	9:38'50.159
17	6.868	17.288	48.500	41.606	1'54.262	237.8	9:40'44.421
18	6.823	16.449	47.890	42.092	1'53.254	243.6	9:42'37.675
19	6.881	16.333	47.916	41.579	1'52.709	248.7	9:44'30.384
20	6.826	16.382	47.577	41.513	1'52.298	246.4	9:46'22.882

31 Mosca Andrea							
Giro	Tratto 1	Tratto 2	Tratto 3	Tratto 4	T. Giro	km/h	Local Time
1	21.591	28.694	1'11.252	57.547	2'59.084 P	131.9	9:01'28.555
2	10.811	22.840	1'04.264	54.420	2'32.335	142.0	9:04'27.639
3	10.104	21.898	59.687	52.580	2'24.269	148.8	9:06'59.974
4	8.021	19.644	53.857	45.917	2'07.439	193.5	9:09'24.243
5	7.585	17.973	52.657	45.389	2'03.604	233.1	9:11'31.682
6	7.662	18.012	52.464	44.940	2'03.078	210.5	9:13'35.286
7	7.609	17.559	51.702	44.396	2'01.266	224.9	9:15'38.364
8	7.570	17.658	52.065	44.025	2'01.318	219.4	9:17'39.630
9	7.519	17.561	51.341	44.875	2'01.296	239.3	9:19'40.948
10	7.479	17.366	50.775	43.795	1'59.415	236.7	9:21'42.244
11	7.483	17.191	51.679	43.723	2'00.076	240.4	9:23'41.659
12	7.463	<b>16.604</b>	<b>49.577</b>	<b>43.071</b>	<b>1'56.715</b>	<b>242.0</b>	9:25'41.735
13	7.479	17.998	50.515	7'58.014	9'14.006 P	235.7	9:27'38.450
14	23.252	21.164	53.227	44.326	2'21.969 P	140.5	9:36'52.456
15	7.515	17.413	49.648	43.089	1'57.665	225.8	9:39'14.425
16	7.484	17.058	50.615	43.248	1'58.405	229.2	9:41'12.090
							9:43'10.495

37 Zanin Massimo							
Giro	Tratto 1	Tratto 2	Tratto 3	Tratto 4	T. Giro	km/h	Local Time
1	10.869	21.805	1'02.141	54.983	2'25.574	153.7	9:33'07.063
2	9.194	20.805	58.870	51.275	2'20.144	185.6	9:35'32.637
3	8.872	20.457	<b>54.203</b>	<b>49.926</b>	<b>2'13.458</b>	183.4	9:37'52.781
							9:40'06.239

39 Borusan Otomotiv Motorsport							
Giro	Tratto 1	Tratto 2	Tratto 3	Tratto 4	T. Giro	km/h	Local Time
1	7.991	19.797	53.565	45.840	2'07.193	197.8	9:03'40.659
2	7.504	18.210	50.893	44.681	<b>2'01.288</b>	200.3	9:05'47.852
3	<b>7.303</b>	19.627	54.742	45.498	2'02.506	154.3	9:07'49.140
4	8.698	19.321	53.363	59.405	2'20.787	172.8	9:11'51.646
5	8.309	19.126	53.897	45.212	2'06.544	175.6	9:14'12.433
6	8.488	20.836	54.442	46.537	6'44.673	170.1	9:16'38.977
7	7.644	18.369	52.433	<b>43.981</b>	2'02.427	186.5	9:18'27.814
							9:20'16.110

46 Avelon Formula							
Giro	Tratto 1	Tratto 2	Tratto 3	Tratto 4	T. Giro	km/h	Local Time
1	22.575	19.365	49.860	45.849	2'17.649 P	126.5	9:01'21.896
2	8.056	16.601	46.526	2'24.364	3'35.547 P	223.1	9:03'39.545
3	16.963	16.813	46.418	42.461	2'02.655 P	164.7	9:07'15.092
4	7.848	15.995	45.620	41.374	1'50.837	229.7	9:09'17.747
5	7.739	15.814	44.662	40.598	1'48.813	231.6	9:11'08.584
6	7.667	15.624	<b>44.366</b>	41.177	1'48.834	234.2	9:12'57.397
7	7.758	15.919	48.155	40.836	1'52.668	231.6	9:14'46.231
8	7.788	15.513	44.525	41.089	1'48.915	229.7	



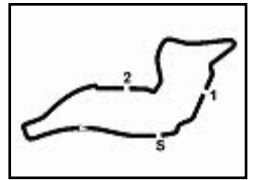
# Gruppo Peroni Race Weekend, 10-11-12 Aprile 2015

## Endurance Champions Cup T.T.Porsche - Analisi Tempi Prove Libere 1° Turn

99 Emotion Motorsport							
Giro	Tratto 1	Tratto 2	Tratto 3	Tratto 4	T. Giro	km/h	Local Time
1					18'06.342		9:21'22.176
2					<b>2'08.708</b>		9:39'28.518
							9:41'37.226

P = Box In/Out - C = Tempo Invalidato





Enzo e Dino Ferrari 4.909 m

## Gruppo Peroni Race Weekend, 10-11-12 Aprile 2015

### Endurance Champions Cup T.T.Porsche - Velocità Prove Libere 1° Turno

#### Miglior Giro:

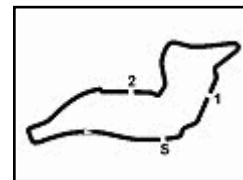
1	7	GHEZZI Giuseppe	Porsche 997	1'47.086
2	23	RODA Davide	Porsche 997	1'48.121
3	46	BELLOTTI Guilielmo	Wolf GB08	1'48.296
4	25	DE NORA Federico	Porsche 997	1'48.501
5	11	AMADUZZI Davide	Wolf	1'50.109
6	31	MOSCA Andrea	Meqane Trophv V6	1'56.715
7	24	DEL CASTELLO Roberto	BMW M3 E46	1'58.301
8	39	BITER Avtac	BMW M3 E92	2'01.288
9	99	CALICETI Filippo	Wolf	2'08.708
10	37	ZANIN Massimo	BMW M3 E92	2'13.458

#### Velocità

1	7	GHEZZI Giuseppe	Porsche 997	268.4
2	23	RODA Davide	Porsche 997	267.1
3	25	DE NORA Federico	Porsche 997	265.1
4	31	MOSCA Andrea	Meqane Trophv V6	242.0
5	46	BELLOTTI Guilielmo	Wolf GB08	236.2
6	24	DEL CASTELLO Roberto	BMW M3 E46	231.2
7	39	BITER Avtac	BMW M3 E92	224.0
8	37	ZANIN Massimo	BMW M3 E92	191.1

Tratto 1		Tratto 2		Tratto 3		Tratto 4							
1	7	GHEZZI G.	6.736	1	46	BELLOTTI G.	44.366	1	7	GHEZZI G.	39.533		
2	23	RODA D.	6.761	2	25	DE NORA F.	45.159	2	7	GHEZZI G.	40.000		
3	25	DE NORA F.	6.784	3	7	GHEZZI G.	45.755	3	23	RODA D.	40.132		
4	39	BITER A.	7.303	4	23	RODA D.	45.920	4	46	BELLOTTI G.	40.140		
5	31	MOSCA A.	7.458	5	25	DE NORA F.	45.920	5	25	DE NORA F.	40.140		
6	46	BELLOTTI G.	7.587	6	31	MOSCA A.	49.577	6	31	MOSCA A.	43.071		
7	24	DEL CASTELLO R.	7.775	7	24	DEL CASTELLO R.	49.666	7	24	DEL CASTELLO R.	43.475		
8	37	ZANIN M.	8.583	8	39	BITER A.	49.936	8	39	BITER A.	43.981		
					8	37	ZANIN M.	54.203		8	37	ZANIN M.	49.926





## Gruppo Peroni Race Weekend, 10-11-12 Aprile 2015

### Endurance Champions Cup T.T.Porsche - Classifica Prove Libere 2° Turno

Enzo e Dino Ferrari 4.909 m

Miglior Giro: = 1'45.571 - 4,909 km - Media 167,398 km/h

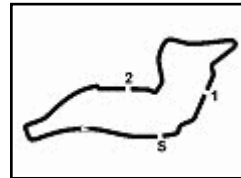
Num.	Concorrente	Scuderia	Auto	Classe	Tempo	Dist.	Media	Giri
1	<b>7 AUTORLANDO SPORT</b> GHEZZI Giuseppe	<b>Autorlando Sport</b> OEL Camathias	PORSCHE 997	TTP-GT3F	<b>1'45.571</b>		167,398	17
2	<b>11 EMOTION MOTORSPORT</b> AMADUZZI Davide FUMANELLI David	<b>Emotion Motorsport</b> PIRRI ARDIZZONI Luca	WOLF	BRONZ-	<b>1'47.484</b>	1.913	164,419	20
3	<b>23 EBIMOTORS</b> RODA Davide	<b>Ebimotors</b> POSTIGLIONE Vito	PORSCHE 997	TTP-GT3F	<b>1'47.572</b>	2.001	164,284	19
4	<b>25 DE NORA FEDERICO</b> DE NORA Federico	<b>Bonaldi Motorsport</b> MONTINI Paolo	PORSCHE 997	TTP-GT3F	<b>1'47.669</b>	2.098	164,136	19
5	<b>46 AVELON FORMULA</b> BELLOTTI Guglielmo	<b>Avelon Formula</b> DE VAL Nicola	WOLF GB08	BRONZ-	<b>1'48.333</b>	2.762	163,130	15
6	<b>99 EMOTION MOTORSPORT</b> CALICETI Filippo	<b>Emotion Motorsport</b> GAMBERINI Gianmarco	WOLF	BRONZ-	<b>1'53.551</b>	7.980	155,634	13
7	<b>39 BORUSAN OTOMOTIV MOTORSPORT</b> BITER Aytac AYHAN Fatih	<b>Borusan Otomotiv Motorsport</b> KOCABIYIK Levent	BMW M3 E92	S-	<b>1'55.147</b>	9.576	153,477	16
8	<b>101</b> ZERORACING				<b>1'56.635</b>	11.064	151,519	18
9	<b>24 RC MOTORSPORT</b> DEL CASTELLO Roberto	<b>RC Motorsport</b> BENEDETTI Roberto	BMW M3 E46	S-	<b>1'57.005</b>	11.434	151,040	6
10	<b>31 MOSCA ANDREA</b> MOSCA Andrea	<b>Zero Racing</b> GABBIAZZI Alberto	MEGANE TROPHY V6	S-	<b>2'02.672</b>	17.101	144,062	18

Direttore di Gara : Ghinassi Massimiliano

10/04/2015      Inizio 11:29      Fine 12:16

Esposta alle: .....





# Gruppo Peroni Race Weekend, 10-11-12 Aprile 2015

## Endurance Champions Cup T.T.Porsche - Analisi Tempi Prove Libere 2° Turn Enzo e Dino Ferrari 4.909 m

### 7 Autorlando Sport

Giro	Tratto 1	Tratto 2	Tratto 3	Tratto 4	T. Giro	km/h	Local Time
1	21.501	19.582	52.109	42.324	2'15.516 P	161.9	11:35'29.154
2	6.856	16.511	48.167	41.214	1'52.748	248.1	11:39'37.418
3	6.808	16.412	46.249	40.179	1'49.648	264.5	11:41'27.066
4	6.775	16.281	47.596	4'42.587	5'53.239 P	258.2	11:47'20.305
5	18.188	18.176	47.176	40.478	2'04.018 P	177.1	11:49'24.323
6	6.823	15.803	45.875	39.554	1'48.055	264.5	11:51'12.378
7	6.775	15.506	45.259	39.497	1'47.037	265.8	11:52'59.415
8	6.789	16.083	45.297	40.068	1'48.237	256.4	11:54'47.652
9	6.774	15.607	45.346	40.077	1'47.804	267.1	11:56'35.456
10	6.794	15.506	45.195	39.527	1'47.022	266.5	11:58'22.478
11	6.976	17.176	47.292	2'48.386	3'59.830 P	231.2	12:02'22.308
12	16.636	17.334	47.732	40.914	2'02.616 P	179.7	12:04'24.924
13	6.765	15.780	45.021	39.204	1'46.770	268.4	12:06'11.694
14	6.745	15.370	44.758	38.783	1'45.656	269.1	12:07'57.350
15	6.712	15.214	44.721	38.924	1'45.571	269.8	12:09'42.921
16	6.693	15.439	44.498	39.304	1'45.934	271.8	12:11'28.855
17	6.733	15.442	44.858	39.061	1'46.094	269.8	12:13'14.949

### 11 Emotion Motorsport

Giro	Tratto 1	Tratto 2	Tratto 3	Tratto 4	T. Giro	km/h	Local Time
1	20.613	21.448	53.957	44.868	2'20.886 P	133.9	11:30'28.770
2	7.750	17.233	51.321	42.542	1'58.846	227.7	11:34'48.502
3	7.708	16.521	48.506	42.239	1'54.974	234.2	11:36'43.476
4	7.643	16.361	48.443	41.639	1'54.086	223.1	11:38'37.562
5	7.643	16.789	47.734	41.637	1'53.803	220.3	11:40'31.365
6	7.719	16.484	47.810	41.718	1'53.731	219.4	11:42'25.096
7	7.652	16.344	47.827	41.600	1'53.423	222.1	11:44'18.519
8	7.677	16.297	47.195	42.670	1'53.839	220.8	11:46'12.358
9	7.690	16.177	47.237	41.534	1'52.638	228.2	11:48'04.996
10	7.689	16.326	48.959	41.561	1'54.535	231.2	11:49'59.531
11	7.690	16.313	47.792	6'51.668	8'03.463 P	219.0	11:58'02.994
12	21.652	23.450	52.560	43.234	2'20.896 P	159.3	12:00'23.890
13	7.613	16.658	47.514	41.334	1'53.119	221.2	12:02'17.009
14	7.652	15.918	45.648	40.455	1'49.673	212.1	12:04'06.682
15	7.996	15.540	45.070	40.215	1'48.821	224.4	12:05'55.503
16	7.688	15.475	44.992	41.069	1'49.224	218.1	12:07'44.727
17	7.525	15.457	44.720	40.113	1'47.815	232.1	12:09'32.542
18	7.665	15.446	44.388	39.985	1'47.484	220.3	12:11'20.026
19	7.526	16.022	47.719	42.688	1'53.955	236.2	12:13'13.981
20	7.563	15.442	47.869	41.127	1'52.001	232.1	12:15'05.982

### 23 Ebitomors

Giro	Tratto 1	Tratto 2	Tratto 3	Tratto 4	T. Giro	km/h	Local Time
1	20.963	23.152	57.865	50.869	2'32.849 P	128.0	11:31'23.683
2	8.800	20.579	55.083	48.245	2'12.707	202.2	11:33'56.532
3	6.938	16.711	50.931	43.757	1'58.337	238.8	11:36'09.239
4	6.771	15.565	45.949	40.101	1'48.386	269.8	11:38'07.576
5	6.746	15.395	45.715	40.297	1'48.153	269.8	11:41'44.115
6	6.769	15.362	45.588	39.853	1'47.572	269.8	11:43'31.687
7	6.748	15.380	45.621	39.957	1'47.706	269.8	11:45'19.393
8	6.761	15.511	45.668	3'30.838	4'38.778 P	263.2	11:49'58.171
9	19.926	17.644	48.650	41.839	2'08.059 P	168.0	11:52'06.230
10	6.822	16.658	47.007	44.289	1'54.776	258.2	11:54'01.006
11	6.988	16.634	47.281	41.357	1'52.260	260.0	11:55'53.266
12	6.818	16.055	47.114	42.016	1'52.003	263.9	11:57'45.269
13	6.904	16.068	47.094	42.044	1'52.110	263.9	11:59'37.379
14	6.828	16.055	46.959	41.883	1'51.725	260.7	12:01'29.104
15	6.957	16.829	52.175	4'18.514	5'34.475 P	236.7	12:07'03.579
16	19.291	16.941	47.798	40.978	2'05.008 P	172.0	12:09'08.587
17	7.296	17.811	47.172	40.997	1'53.276	227.7	12:11'01.863
18	6.807	16.024	1'10.760	43.306	2'16.897	262.6	12:13'18.760
19	6.820	16.147	46.650	41.521	1'51.138	262.6	12:15'09.898

### 24 RC Motorsport

Giro	Tratto 1	Tratto 2	Tratto 3	Tratto 4	T. Giro	km/h	Local Time
1	21.289	21.644	57.304	47.346	2'27.583 P	137.3	11:31'41.479
2	7.888	18.249	51.795	44.331	2'02.263	206.8	11:36'11.325
3	7.733	17.689	50.358	43.571	1'59.351	233.7	11:38'10.676
4	7.778	16.895	49.928	43.756	1'58.357	234.2	11:40'09.033
5	7.759	16.860	49.308	43.078	1'57.005	234.2	11:42'06.038
6	7.722	16.989	49.380	5'42.277	6'56.368 P	234.7	11:49'02.406

### 25 De Nora Federico

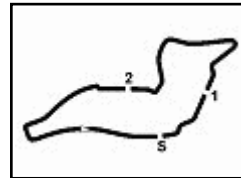
Giro	Tratto 1	Tratto 2	Tratto 3	Tratto 4	T. Giro	km/h	Local Time
1	19.704	22.733	54.517	1'11.066	2'48.020 P	143.1	11:35'59.841
2	18.299	19.293	50.347	1'36.404	3'04.343 P	180.6	11:39'04.184
3	18.034	16.660	46.292	40.421	2'01.407 P	183.4	11:41'05.591
4	6.818	15.370	45.930	39.832	1'47.950	262.6	11:42'53.541
5	6.774	15.361	45.496	40.038	1'47.669	265.8	11:44'41.210
6	6.778	15.441	45.889	39.844	1'47.952	264.5	11:46'29.162
7	6.774	15.498	45.722	3'38.459	4'46.453 P	261.9	11:51'15.615
8	18.984	17.699	48.556	41.549	2'06.788 P	179.7	11:53'22.403
9	6.822	16.241	47.485	40.887	1'51.435	253.3	11:55'13.838
10	6.818	16.154	47.281	40.932	1'51.185	255.1	11:57'05.023
11	6.817	16.297	47.198	41.000	1'51.312	253.3	11:58'56.335
12	6.802	16.009	47.000	41.105	1'50.916	252.8	12:00'47.251
13	6.827	16.267	47.098	40.780	1'50.972	248.1	12:02'38.223
14	6.845	16.146	47.045	41.193	1'51.229	249.3	12:04'29.452
15	6.847	16.471	47.967	2'33.315	3'44.600 P	237.2	12:08'14.052
16	18.629	17.104	47.201	40.683	2'03.617 P	181.8	12:10'17.669
17	6.803	16.069	46.817	41.143	1'50.832	255.7	12:12'08.501
18	6.804	16.056	46.699	42.333	1'51.892	257.0	12:14'00.393
19	6.813	16.107	46.895	40.835	1'50.650	256.4	12:15'51.043

### 31 Mosca Andrea

Giro	Tratto 1	Tratto 2	Tratto 3	Tratto 4	T. Giro	km/h	Local Time
1	20.611	25.309	1'07.666	51.512	2'45.098 P	140.3	11:32'25.946
2	8.710	21.569	59.101	50.925	2'20.305	154.8	11:37'31.349
3	8.008	20.562	58.156	48.857	2'15.583	181.2	11:39'46.932
4	7.856	19.409	55.730	47.135	2'10.130	198.1	11:41'57.062
5	7.829	19.518	54.659	46.339	2'08.345	194.2	11:44'05.407
6	7.613	18.888	54.110	46.341	2'06.952	200.7	11:46'12.359
7	8.548	18.770	54.054	47.000	2'08.372	187.2	11:48'20.731
8	7.656	18.912	53.369	45.535	2'05.472	199.2	11:50'26.203
9	7.693	18.899	53.389	45.899	2'05.880	193.2	11:52'32.083
10	7.595	18.572	53.387	45.056	2'04.610	209.2	11:54'36.693
11	7.547	18.300	52.504	45.419	2'03.770	209.7	11:56'40.463
12	7.543	18.185	52.377	44.883	2'02.988	209.7	11:58'43.451
13	7.570	18.087	52.292	47.236	2'05.185	206.1	12:00'48.636
14	7.803	18.278	52.626	46.537	2'05.244	209.2	12:02'53.880
15	7.466	18.119	52.213	44.874	2'02.672	225.8	12:04'56.552
16	7.456	17.718	51.914	45.881	2'02.969	224.4	12:06'59.521
17	7.513	18.062	52.860	4'27.506	5'45.941 P	212.5	12:12'45.462
18	22.036	21.071	57.398	46.863	2'27.368 P	153.0	12:15'12.830

### 39 Borusan Otomotiv Motorsport

Giro	Tratto 1	Tratto 2	Tratto 3	Tratto 4	T. Giro	km/h	Local Time
1	7.997	19.607	53.013	43.729	2'04.346	176.5	11:35'28.849
2	7.248	17.490	50.672	45.560	2'00.970	223.5	11:37'29.819
3	7.202	17.259	50.101	42.946	1'57.508	242.0	11:39'27.327
4	7.261	19.758	54.979	45.636	6'31.733	155.0	11:45'59.060
5	7.596	18.297	53.833	44.455	2'04.181	184.3	11:48'03.241
6	7.475	17.737	53.855	43.763	2'02.830	196.3	11:50'06.071
7	7.532	17.994	52.708	43.960	2'02.194	189.1	11:52'08.265
8	7.240	17.492	51.343	44.589	2'00.664	220.8	11:54'08.929
9	7.223	17.746	50.962	43.147	1'59.078	228.2	11:56'08.007
10	7.329	20.065	52.181	45.894	7'42.678	127.6	12:03'50.685
11	7.285	17.347	49.609	43.650	1'57.891	219.4	12:05'48.576
12	7.331	17.371	48.812	44.121	1'57.635	208.8	12:07'46.211
13	7.235	16.752	48.969	43.057	1'56.013	229.2	12:09'42.224
14	7.273	16.999	49.055	42.674	1'56.001	218.5	12:11'38.225
15	7						



## Gruppo Peroni Race Weekend, 10-11-12 Aprile 2015

### Endurance Champions Cup T.T.Porsche - Analisi Tempi Prove Libere 2° Turn Enzo e Dino Ferrari 4.909 m

2 / 2

11	7.657	15.673	45.645	41.534	1'50.509	235.7	11:57'54.292
12	7.664	15.708	45.621	41.167	1'50.160	230.7	11:59'44.452
13	7.626	15.499	44.822	41.178	1'49.125	236.2	12:01'33.577
14	7.637	15.701	44.942	40.839	1'49.119	236.2	12:03'22.696
15	7.686	18.211	52.321	42.453	2'00.671	234.7	12:05'23.367

#### 99 Emotion Motorsport

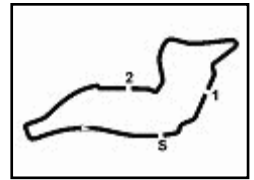
Giro	Tratto 1	Tratto 2	Tratto 3	Tratto 4	T. Giro	km/h	Local Time
							11:32'33.466
1	19.187	21.987	58.951	45.565	2'25.690 P	148.4	11:34'59.156
2	10.845	18.588	48.336	41.431	1'59.200	147.2	11:36'58.356
3	<b>8.479</b>	16.984	46.693	41.395	<b>1'53.551</b>	<b>198.5</b>	11:38'51.907
4	9.117	16.976	<b>46.592</b>	<b>41.335</b>	1'54.020	192.8	11:40'45.927
5	11.174	18.176	47.890	41.702	1'58.942	140.3	11:42'44.869
6	12.077	17.562	47.874	8'30.704	9'48.217 P	134.6	11:52'33.086
7	22.920	21.044	49.145	43.007	2'16.116 P		11:54'49.202
8	11.306	16.902	48.465	42.295	1'58.968	173.6	11:56'48.170
9	9.907	17.247	47.594	42.211	1'56.959	172.5	11:58'45.129
10	10.547	<b>16.718</b>	49.989	5'28.853	6'46.107 P	171.4	12:05'31.236
11	18.164	19.379	50.671	49.367	2'17.581 P	133.7	12:07'48.817
12	10.575	18.183	49.951	46.018	2'04.727	156.8	12:09'53.544
13	10.553	18.153	49.364	44.785	2'02.855	170.1	12:11'56.399

#### 101

Giro	Tratto 1	Tratto 2	Tratto 3	Tratto 4	T. Giro	km/h	Local Time
							11:32'59.093
1	24.345	24.737	1'01.116	49.453	2'39.651 P	139.4	11:35'38.744
2	7.569	18.348	52.986	46.003	2'04.906	228.7	11:37'43.650
3	7.751	17.832	51.989	44.994	2'02.566	203.0	11:39'46.216
4	7.553	17.654	50.934	45.060	2'01.201	219.0	11:41'47.417
5	7.473	17.137	50.457	43.847	1'58.914	236.7	11:43'46.331
6	7.470	17.172	50.265	44.008	1'58.915	233.7	11:45'45.246
7	7.473	16.956	50.097	43.701	1'58.227	237.8	11:47'43.473
8	7.479	17.045	49.659	42.969	1'57.152	240.4	11:49'40.625
9	7.460	16.922	49.786	43.119	1'57.277	239.3	11:51'37.902
10	7.470	<b>16.851</b>	49.900	43.028	1'57.249	<b>241.5</b>	11:53'35.151
11	<b>7.441</b>	17.054	<b>49.233</b>	43.066	1'56.794	<b>241.5</b>	11:55'31.945
12	7.484	17.053	49.402	43.389	1'57.328	236.2	11:57'29.273
13	7.488	17.263	52.530	4'04.548	5'21.829 P	230.7	12:02'51.102
14	23.936	20.987	53.882	44.464	2'23.269 P	147.0	12:05'14.371
15	7.495	17.138	49.671	42.904	1'57.208	230.7	12:07'11.579
16	<b>7.441</b>	16.969	49.682	<b>42.543</b>	<b>1'56.635</b>	239.3	12:09'08.214
17	7.585	18.018	50.006	43.361	1'58.970	214.2	12:11'07.184
18	7.460	17.055	50.792	43.530	1'58.837	231.6	12:13'06.021

P = Box In/Out - C = Tempo Invalidato





## Gruppo Peroni Race Weekend, 10-11-12 Aprile 2015

### Endurance Champions Cup T.T.Porsche - Velocità Prove Libere 2° Turno

Enzo e Dino Ferrari 4.909 m

#### Miglior Giro:

1	7	GHEZZI Giuseppe	Porsche 997	1'45.571
2	11	AMADUZZI Davide	Wolf	1'47.484
3	23	RODA Davide	Porsche 997	1'47.572
4	25	DE NORA Federico	Porsche 997	1'47.669
5	46	BELLOTTI Guilielmo	Wolf GB08	1'48.333
6	99	CALICETI Filippo	Wolf	1'53.551
7	39	BITER Avtac	BMW M3 E92	1'55.147
8	101	ZERORACING		1'56.635
9	24	DEL CASTELLO Roberto	BMW M3 E46	1'57.005
10	31	MOSCA Andrea	Megane Trophv V6	2'02.672

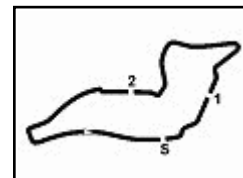
#### Velocità

1	7	GHEZZI Giuseppe	Porsche 997	271.8
2	23	RODA Davide	Porsche 997	269.8
3	25	DE NORA Federico	Porsche 997	265.8
4	39	BITER Avtac	BMW M3 E92	242.0
5	101	ZERORACING		241.5
6	46	BELLOTTI Guilielmo	Wolf GB08	237.2
7	11	AMADUZZI Davide	Wolf	236.2
8	24	DEL CASTELLO Roberto	BMW M3 E46	234.7
9	31	MOSCA Andrea	Megane Trophv V6	225.8
10	99	CALICETI Filippo	Wolf	198.5

Tratto 1		Tratto 2		Tratto 3		Tratto 4									
1	7	GHEZZI G.	6.693	1	7	GHEZZI G.	15.214	1	11	AMADUZZI D.	44.388	1	7	GHEZZI G.	38.783
2	23	RODA D.	6.746	2	46	BELLOTTI G.	15.251	2	7	GHEZZI G.	44.498	2	25	DE NORA F.	39.832
3	25	DE NORA F.	6.774	3	25	DE NORA F.	15.361	3	46	BELLOTTI G.	44.644	3	23	RODA D.	39.853
4	39	BITER A.	7.198	4	23	RODA D.	15.362	4	25	DE NORA F.	45.496	4	11	AMADUZZI D.	39.985
5	101	ZERORACING	7.441	5	11	AMADUZZI D.	15.442	5	23	RODA D.	45.588	5	46	BELLOTTI G.	40.264
6	31	MOSCA A.	7.456	6	39	BITER A.	16.560	6	99	CALICETI F.	46.592	6	99	CALICETI F.	41.335
7	11	AMADUZZI D.	7.525	7	99	CALICETI F.	16.718	7	39	BITER A.	48.440	7	101	ZERORACING	42.543
8	46	BELLOTTI G.	7.596	8	101	ZERORACING	16.851	8	101	ZERORACING	49.233	8	39	BITER A.	42.674
9	24	DEL CASTELLO R	7.722	9	24	DEL CASTELLO R	16.860	9	24	DEL CASTELLO R	49.308	9	24	DEL CASTELLO R	43.078
10	99	CALICETI F.	8.479	10	31	MOSCA A.	17.718	10	31	MOSCA A.	51.914	10	31	MOSCA A.	44.874







Enzo e Dino Ferrari 4.909 m

## Gruppo Peroni Race Weekend, 10-11-12 Aprile 2015

### Endurance Champions Cup T.T.Porsche - Classifica Qualificazione

Miglior Giro: = 1'44.427 - 4,909 km - Media 169,232 km/h

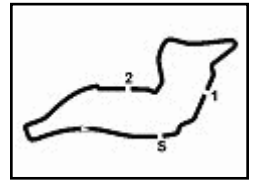
Num.	Concorrente	Scuderia	Auto	Classe	Tempo	Dist.	Media	Giri
1	<b>7 AUTORLANDO SPORT</b> GHEZZI Giuseppe	<b>Autorlando Sport</b> OEL Camathias	<b>PORSCHE 997</b>	TTP-GT3F	<b>1'44.427</b>		169,232	12
2	<b>11 EMOTION MOTORSPORT</b> AMADUZZI Davide FUMANELLI David	<b>Emotion Motorsport</b> PIRRI ARDIZZONE Luca	<b>WOLF</b>	BRONZ-	<b>1'44.728</b>	0.301	168,746	20
3	<b>23 EBIMOTORS</b> RODA Davide	<b>Ebimotors</b> POSTIGLIONE Vito	<b>PORSCHE 997</b>	TTP-GT3F	<b>1'45.812</b>	1.385	167,017	16
4	<b>46 AVELON FORMULA</b> BELOTTI Guglielmo	<b>Avelon Formula</b> DE VAL Nicola	<b>WOLF GB08</b>	BRONZ-	<b>1'47.191</b>	2.764	164,868	11
5	<b>25 DE NORA FEDERICO</b> DE NORA Federico	<b>Bonaldi Motorsport</b> MONTINI Paolo	<b>PORSCHE 997</b>	TTP-GT3F	<b>1'47.275</b>	2.848	164,739	20
6	<b>37 ZANIN MASSIMO</b> ZANIN Massimo	<b>Promotor Sport</b> BELLIN Mario	<b>BMW M3 E92</b>	S-	<b>1'51.365</b>	6.938	158,689	15
7	<b>39 BORUSAN OTOMOTIV MOTORSPORT</b> BITER Aytac AYHAN Fatih	<b>Borusan Otomotiv Motorsport</b> KOCABIYIK Levent	<b>BMW M3 E92</b>	S-	<b>1'51.948</b>	7.521	157,863	18
8	<b>99 CALICETTI FILIPPO</b> CALICETTI Filippo	<b>Emotion Motorsport</b> GAMBERINI Gianmarco	<b>WOLF</b>	BRONZ-	<b>1'53.389</b>	8.962	155,856	17
9	<b>31 MOSCA ANDREA</b> MOSCA Andrea	<b>Zero Racing</b> GABBIAZZI Alberto	<b>MEGANE TROPHY V6</b>	S-	<b>1'55.643</b>	11.216	152,819	20
10	<b>24 RC MOTORSPORT</b> DEL CASTELLO Roberto	<b>RC Motorsport</b> BENEDETTI Roberto	<b>BMW M3 E46</b>	S-	<b>1'56.674</b>	12.247	151,468	18

Direttore di Gara : Ghinassi Massimiliano

10/04/2015      Inizio 17:49      Fine 18:36

Esposta alle: .....



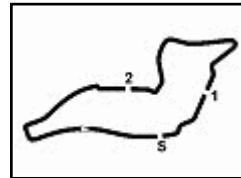


Enzo e Dino Ferrari 4.909 m

## Gruppo Peroni Race Weekend, 10-11-12 Aprile 2015 Endurance Champions Cup T.T.Porsche - Ideal Time Qualificazione

Num.	Concorrente	Auto	Tratto 1	Tratto 2	Tratto 3	Tratto 4	Ideal Time	Tempo Ufficiale	Pos.	Diff.
1	<b>7 GHEZZI G.</b>	Porsche 997	<b>6.687</b>	15.021	43.841	<b>38.756</b>	<b>1'44.305</b>	1'44.427	1	0.122
2	<b>11 AMADUZZI D.</b>	Wolf	7.486	<b>14.863</b>	<b>43.198</b>	39.126	<b>1'44.673</b>	1'44.728	2	0.055
3	<b>23 RODA D.</b>	Porsche 997	6.702	15.106	44.773	39.172	<b>1'45.753</b>	1'45.812	3	0.059
4	<b>46 BELOTTI G.</b>	Wolf GB08	7.427	15.192	44.093	40.304	<b>1'47.016</b>	1'47.191	4	0.175
5	<b>25 DE NORA F.</b>	Porsche 997	6.764	15.472	45.298	39.607	<b>1'47.141</b>	1'47.275	5	0.134
6	<b>37 ZANIN M.</b>	BMW M3 E92	7.110	15.984	47.049	40.568	<b>1'50.711</b>	1'51.365	6	0.654
7	<b>39 BITER A.</b>	BMW M3 E92	7.064	16.106	47.089	41.641	<b>1'51.900</b>	1'51.948	7	0.048
8	<b>99 CALICETTI F.</b>	Wolf	8.028	16.097	46.856	42.052	<b>1'53.033</b>	1'53.389	8	0.356
9	<b>31 MOSCA A.</b>	Megane Trophy V6	7.414	16.530	49.071	42.508	<b>1'55.523</b>	1'55.643	9	0.120
10	<b>24 DEL CASTELLO R.</b>	BMW M3 E46	7.681	16.628	49.168	42.825	<b>1'56.302</b>	1'56.674	10	0.372
		<b>Ideal Time Assoluto</b>	<b>6.687</b>	<b>14.863</b>	<b>43.198</b>	<b>38.756</b>	<b>1'43.504</b>			





# Gruppo Peroni Race Weekend, 10-11-12 Aprile 2015

## Endurance Champions Cup T.T.Porsche - Analisi Tempi Qualificazione

Enzo e Dino Ferrari 4.909 m

### 7 Autorlando Sport

Giro	Tratto 1	Tratto 2	Tratto 3	Tratto 4	T. Giro	km/h	Local Time
1	23.771	22.882	1'02.512	43.378	2'32.543 P	145.2	18:00'12.381
2	6.736	15.538	46.198	39.972	1'48.444	269.8	18:02'44.924
3	6.717	15.254	44.615	38.861	1'45.447	270.5	18:04'33.368
4	6.702	15.021	44.361	38.772	1'44.856	271.1	18:06'18.815
5	<b>6.687</b>	15.143	<b>43.841</b>	<b>38.756</b>	<b>1'44.427</b>	<b>271.1</b>	18:08'03.671
6	6.727	15.194	44.733	2'44.773	3'51.427 P	269.8	18:09'48.098
7	17.736	17.466	47.173	40.520	2'02.895 P	181.2	18:13'39.525
8	6.773	15.369	45.896	39.129	1'47.167	267.8	18:15'42.420
9	6.736	15.364	45.181	39.220	1'46.501	268.4	18:17'29.587
10	6.747	15.627	45.242	39.302	1'46.918	267.8	18:19'16.088
11	6.722	15.404	45.672	39.132	1'46.930	270.5	18:21'03.006
12	6.745	15.428	45.318	39.414	1'46.905	269.1	18:22'49.936
							18:24'36.841

### 11 Emotion Motorsport

Giro	Tratto 1	Tratto 2	Tratto 3	Tratto 4	T. Giro	km/h	Local Time
1	20.728	22.357	54.141	43.625	2'20.851 P	153.2	17:50'34.508
2	7.686	15.770	45.132	40.026	1'48.614	233.7	17:52'55.359
3	7.574	15.211	43.882	39.301	1'45.968	237.0	17:54'43.973
4	7.500	14.902	45.289	40.310	1'48.001	239.3	17:56'29.941
5	7.541	<b>14.863</b>	<b>43.198</b>	<b>39.126</b>	<b>1'44.728</b>	237.8	17:58'17.942
6	7.502	15.680	46.760	3'38.181	4'48.123 P	226.3	18:00'02.670
7	20.432	17.746	47.840	41.068	2'07.086 P	171.4	18:04'50.793
8	7.655	15.404	45.096	40.438	1'48.593	234.7	18:06'57.879
9	7.550	15.084	44.443	40.271	1'47.348	237.8	18:08'46.472
10	7.535	15.214	45.497	39.768	1'48.014	238.8	18:10'33.820
11	7.538	15.198	44.706	40.386	1'47.828	238.8	18:12'21.834
12	7.610	17.420	51.386	3'16.034	4'32.450 P	226.3	18:14'09.662
13	18.658	18.258	47.868	41.735	2'06.519 P	164.9	18:16'42.112
14	7.672	15.919	45.963	40.873	1'50.427	236.7	18:18'24.931
15	7.566	15.591	46.042	40.926	1'50.125	238.3	18:20'09.183
16	7.537	15.564	44.899	40.477	1'48.477	236.7	18:21'59.478
17	7.523	15.287	44.622	40.387	1'47.819	239.3	18:23'39.058
18	<b>7.486</b>	15.426	44.693	40.094	1'47.699	<b>240.4</b>	18:25'29.178
19	7.510	15.348	45.186	40.207	1'48.251	<b>240.4</b>	18:27'18.660
20	7.504	15.218	44.322	40.263	1'47.307	<b>240.4</b>	18:29'07.736

### 23 Ebimotors

Giro	Tratto 1	Tratto 2	Tratto 3	Tratto 4	T. Giro	km/h	Local Time
1	21.019	24.470	1'01.618	56.506	2'43.613 P	100.4	17:50'52.124
2	11.233	22.809	55.464	42.480	2'11.986	123.1	17:53'35.737
3	6.811	16.348	47.054	41.076	1'51.289	255.7	17:55'47.723
4	6.769	17.331	46.814	40.665	1'51.579	268.4	17:57'39.012
5	6.760	15.836	47.370	40.901	1'50.867	271.1	17:59'30.591
6	6.917	16.871	48.104	2'46.119	3'58.011 P	233.7	18:01'21.458
7	18.238	16.891	1'05.177	40.701	2'21.007 P	182.1	18:03'19.469
8	6.806	15.950	46.161	40.671	1'49.588	269.1	18:05'10.064
9	6.759	18.776	46.531	40.355	1'52.421	271.8	18:07'00.064
10	6.747	15.825	46.485	40.363	1'49.420	267.1	18:08'51.905
11	6.754	15.651	47.404	4'31.152	5'40.961 P	272.5	18:10'42.866
12	20.680	22.956	1'00.119	52.818	2'36.573 P	140.5	18:12'29.439
13	10.075	20.742	54.079	42.236	2'07.132	202.2	18:14'16.905
14	6.732	15.528	44.908	39.423	1'46.591	<b>273.2</b>	18:16'03.162
15	6.712	15.166	44.909	39.455	1'46.242	270.5	18:17'50.404
16	6.704	15.163	<b>44.773</b>	<b>39.172</b>	<b>1'45.812</b>	271.8	18:19'36.216

### 24 RC Motorsport

Giro	Tratto 1	Tratto 2	Tratto 3	Tratto 4	T. Giro	km/h	Local Time
1	23.123	22.321	56.451	48.325	2'30.220 P	130.0	17:51'06.370
2	8.913	18.853	52.569	44.940	2'05.275	186.5	17:53'36.590
3	7.841	17.428	51.059	44.171	2'00.499	219.9	17:55'41.865
4	7.798	17.095	49.443	43.602	1'57.938	233.7	17:57'42.364
5	7.805	17.435	51.878	3'47.953	5'05.071 P	232.6	17:59'40.302
6	21.014	21.850	54.465	44.624	2'21.953 P	123.1	18:01'45.373
7	7.764	17.777	51.502	44.206	2'01.249	222.1	18:03'36.590
8	7.718	17.100	50.279	43.766	1'58.863	234.7	18:05'35.736
9	7.697	16.818	50.233	43.601	1'58.349	236.2	18:07'32.162
10	7.694	16.986	49.883	43.360	1'57.923	236.2	18:09'08.575
11	7.716	17.025	50.050	43.251	1'58.042	235.7	18:10'43.678
12	7.712	17.152	49.739	42.991	1'57.594	235.2	18:12'29.439
13	7.702	16.697	49.683	43.259	1'57.341	236.2	18:14'16.905
14	7.688	17.057	49.730	<b>42.825</b>	1'57.300	<b>237.2</b>	18:16'03.162
15	<b>7.681</b>	16.745	49.474	43.029	1'56.929	236.7	18:17'50.404

16	7.690	16.722	49.504	43.082	1'56.998	236.2	18:26'47.914
17	7.702	16.740	<b>49.168</b>	43.064	<b>1'56.674</b>	236.7	18:28'44.588
18	7.735	<b>16.628</b>	49.842	43.040	1'57.245	235.2	18:30'41.833

### 25 De Nora Federico

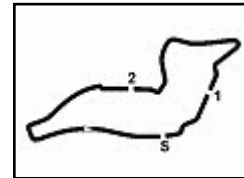
Giro	Tratto 1	Tratto 2	Tratto 3	Tratto 4	T. Giro	km/h	Local Time
1	19.967	23.360	55.113	43.560	2'22.000 P	139.8	17:50'43.664
2	7.040	17.020	47.974	41.793	1'53.827	230.7	17:53'05.664
3	6.859	16.655	48.226	41.448	1'53.188	246.4	17:55'52.679
4	6.839	16.432	47.808	41.066	1'52.145	254.5	17:58'44.824
5	6.829	16.367	47.646	41.300	1'52.142	255.7	18:00'36.966
6	6.822	16.511	52.202	41.575	1'57.110	251.0	18:02'34.076
7	6.865	16.344	47.474	41.322	1'52.005	247.6	18:04'26.081
8	6.844	16.356	47.604	41.014	1'51.818	240.9	18:06'17.899
9	9.292	17.564	47.923	40.889	1'55.668	174.2	18:08'13.567
10	6.780	16.347	47.414	41.123	1'51.664	258.2	18:10'05.231
11	6.870	16.629	47.952	5'12.449	6'23.900 P	233.7	18:16'29.131
12	18.636	19.784	50.437	43.093	2'11.950 P	160.3	18:18'41.081
13	6.924	16.415	46.705	40.984	1'51.028	230.2	18:20'32.109
14	6.905	15.544	45.489	39.888	1'47.826	253.3	18:22'19.935
15	6.768	15.665	45.581	39.920	1'47.934	<b>267.8</b>	18:24'07.869
16	6.775	16.105	49.079	2'35.033	3'46.992 P	252.2	18:27'54.861
17	17.743	17.976	46.784	40.125	2'02.628 P	181.2	18:29'57.489
18	6.765	15.605	<b>45.298</b>	<b>39.607</b>	<b>1'47.275</b>	264.5	18:31'44.764
19	<b>6.764</b>	15.604	45.390	39.857	1'47.615	258.2	18:33'32.379
20	<b>6.764</b>	<b>15.472</b>	45.343	39.784	1'47.363	263.9	18:35'19.742

### 31 Mosca Andrea

Giro	Tratto 1	Tratto 2	Tratto 3	Tratto 4	T. Giro	km/h	Local Time
1	20.407	24.364	1'01.906	50.153	2'36.830 P	133.9	17:51'31.540
2	7.946	19.451	55.908	47.089	2'10.394	185.6	17:56'18.764
3	7.725	18.841	55.056	46.292	2'07.914	195.3	17:58'26.678
4	7.704	18.550	53.971	45.674	2'05.905	192.8	18:00'32.583
5	7.686	18.846	53.298	45.386	2'05.216	196.3	18:02'37.799
6	7.534	18.103	53.259	45.946	2'04.842	210.1	18:04'42.641
7	7.478	18.124	52.086	44.872	2'02.560	215.1	18:06'45.201
8	7.931	18.316	52.284	44.639	2'03.170	189.8	18:08'48.371
9	7.529	17.869	51.560	44.035	2'00.993	205.7	18:10'49.364
10	7.522	17.635	51.117	44.218	2'00.492	209.2	18:12'49.856
11	7.477	17.718	51.166	3'52.943	5'09.304 P	214.6	18:17'59.160
12	21.884	24.628	58.289	47.550	2'32.351 P	134.1	18:20'31.511
13	7.905	18.521	51.490	43.689	2'01.605	193.9	18:22'33.116
14	7.482	17.990	50.853	43.066	1'59.391	219.4	18:24'32.507
15	7.424	16.879	<b>49.071</b>	42.707	1'56.081	234.7	18:26'28.588
16	7.421	<b>16.530</b>	49.184	<b>42.508</b>	<b>1'55.643</b>	242.6	18:28'24.231
17	7.428	16.588	49.132	42.550	1'55.698	236.7	18:30'19.929
18	7.418	16.710	49.432	42.590	1'56.150	237.8	18:32'16.079
19	<b>7.414</b>	16.693	49.441	43.774	1'57.322	<b>243.1</b>	18:34'13.401
20	7.476	17.314	50.194	43.226	1'58.210	227.3	18:36'11.611

### 37 Zanin Massimo

Giro	Tratto 1	Tratto 2	Tratto 3	Tratto 4	T. Giro	km/h	Local Time
1	19.972	23.206	59.521	49.703	2'32.402 P	152.6	17:55'08.553
2	7.871	19.613	50.113	43.434	2'01.031	198.5	17:57'09.584
3	7.207	16.602	48.168	41.679	1'53.656	244.2	17:59'03.240
4	7.162	16.129	48.018	41.761	1'53.070	248.7	18:00'56.310
5	7.1						



## Gruppo Peroni Race Weekend, 10-11-12 Aprile 2015

### Endurance Champions Cup T.T.Porsche - Analisi Tempi Qualificazione

Enzo e Dino Ferrari 4.909 m

2 / 2

6	7.399	17.950	51.594	43.727	2'00.670	201.8	18:06'03.177
7	7.322	17.484	51.065	42.844	1'58.715	204.5	18:08'01.892
8	8.277	18.597	51.247	2'32.235	3'50.356 P	158.2	18:11'52.248
9	18.522	19.305	51.430	43.814	2'13.071 P	144.6	18:14'05.319
10	7.187	16.700	48.552	42.515	1'54.954	227.7	18:16'00.273
11	7.086	16.266	48.319	42.277	1'53.948	247.6	18:17'54.221
12	7.080	23.327	52.530	43.931	2'06.868	253.9	18:20'01.089
13	7.111	16.344	47.955	42.018	1'53.428	245.3	18:21'54.517
14	7.099	16.285	47.922	41.997	1'53.303	246.4	18:23'47.820
15	<b>7.064</b>	21.632	49.918	42.795	2'01.409	<b>258.2</b>	18:25'49.229
16	7.088	16.398	47.464	41.993	1'52.943	251.6	18:27'42.172
17	7.089	16.117	47.533	41.867	1'52.606	255.7	18:29'34.778
18	7.112	<b>16.106</b>	<b>47.089</b>	<b>41.641</b>	<b>1'51.948</b>	255.7	18:31'26.726

#### 46 Avelon Formula

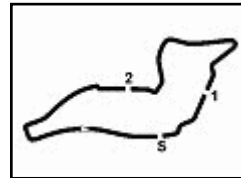
Giro	Tratto 1	Tratto 2	Tratto 3	Tratto 4	T. Giro	km/h	Local Time
							17:51'33.433
1	19.382	21.326	46.411	42.627	2'09.746 P	143.9	17:53'43.179
2	7.552	15.806	44.702	40.557	1'48.617	238.8	17:55'31.796
3	7.500	15.239	<b>44.093</b>	40.651	1'47.483	239.9	17:57'19.279
4	7.578	<b>15.192</b>	44.117	<b>40.304</b>	<b>1'47.191</b>	239.9	17:59'06.470
5	<b>7.427</b>	15.227	46.092	5'48.890	6'57.636 P	<b>244.2</b>	18:06'04.106
6	22.541	24.364	58.835	47.392	2'33.132 P	119.7	18:08'37.238
7	7.686	16.098	46.455	41.665	1'51.904	234.7	18:10'29.142
8	7.617	15.752	46.097	41.267	1'50.733	236.2	18:12'19.875
9	7.615	15.388	45.307	5'53.542	7'01.852 P	237.2	18:19'21.727
10	19.410	18.522	46.327	41.871	2'06.130 P	137.1	18:21'27.857
11	7.655	15.365	44.918	40.639	1'48.577	236.2	18:23'16.434

#### 99 Calicetti Filippo

Giro	Tratto 1	Tratto 2	Tratto 3	Tratto 4	T. Giro	km/h	Local Time
							17:50'59.184
1	17.922	20.041	50.970	44.186	2'13.119 P	155.0	17:53'12.303
2	8.210	16.866	48.429	43.267	1'56.772	219.0	17:55'09.075
3	8.122	17.956	47.789	42.825	1'56.692	207.6	17:57'05.767
4	8.136	16.729	47.629	42.601	1'55.095	220.8	17:59'00.862
5	8.143	16.631	47.816	2'17.802	3'30.392 P	220.8	18:02'31.254
6	17.247	17.631	51.980	49.201	2'16.059 P	154.1	18:04'47.313
7	8.035	16.781	48.855	43.519	1'57.190	224.0	18:06'44.503
8	8.097	16.843	47.524	<b>42.052</b>	1'54.516	221.7	18:08'39.019
9	8.054	16.396	<b>46.856</b>	42.083	<b>1'53.389</b>	223.5	18:10'32.408
10	8.071	<b>16.097</b>	47.514	4'41.716	5'53.398 P	223.1	18:16'25.806
11	20.785	21.961	52.527	44.873	2'20.146 P	150.0	18:18'45.952
12	8.091	16.851	48.723	42.906	1'56.571	220.8	18:20'42.523
13	8.075	16.957	48.920	43.231	1'57.183	221.7	18:22'39.706
14	8.046	16.500	48.855	43.387	1'56.788	<b>224.4</b>	18:24'36.494
15	8.216	17.529	48.987	46.315	2'01.047	203.7	18:26'37.541
16	8.339	17.376	54.896	47.701	2'08.312	216.8	18:28'45.853
17	<b>8.028</b>	17.028	49.033	43.138	1'57.227	<b>224.4</b>	18:30'43.080

P = Box In/Out - C = Tempo Invalidato





# Gruppo Peroni Race Weekend, 10-11-12 Aprile 2015

## Endurance Champions Cup T.T.Porsche - Contagiri Gara

Enzo e Dino Ferrari 4.909 m

		Giro																														
		1	2	3	4	5	6	7	8	9	10	11	12	13	14	15	16	17	18	19	20	21	22	23	24	25	26	27	28	29	30	
Pos.	1	7	7	7	7	7	7	7	7	7	7	7	7	7	7	7	7	7	7	7	7	7	7	7	7	7	46	46	46	46	46	
	2	23	23	23	23	23	23	23	23	23	23	23	23	23	23	23	23	23	23	23	23	46	46	46	46	46	7	7	7	7	7	
	3	11	11	11	11	11	11	11	11	11	25	25	25	25	25	46	46	46	46	46	46	25	25	37	37	37	23	23	23	23	23	
	4	25	25	25	25	25	25	25	25	25	46	46	46	46	46	25	25	25	25	25	25	25	37	37	23	23	25	25	25	25	25	
	5	46	46	46	46	46	46	46	46	46	99	99	99	99	99	99	99	99	99	99	99	37	37	23	23	25	25	24	24	24	24	
	6	37	37	37	99	99	99	99	99	99	37	37	37	37	37	37	37	37	24	24	24	24	24	24	24	24	31	31	31	31	31	
	7	31	99	99	37	37	37	37	37	37	31	31	31	31	31	24	24	24	99	99	99	99	99	99	99	31	11	11	11	11	11	
	8	39	31	31	31	31	31	31	31	31	24	24	24	24	24	31	31	31	31	31	31	31	31	31	31	31	11	39	39	39	39	39
	9	99	39	39	39	39	39	39	24	24	39	39	39	39	39	39	39	39	39	39	39	39	39	39	39	11	39	37	37	37	37	37
	10	24	24	24	24	24	24	24	39	39	11	11	11	11	11	11	11	11	11	11	11	11	11	11	11	39						

		Giro																														
		31	32	33	34	35	36	37	38	39	40	41	42	43	44	45	46	47	48	49	50	51	52	53	54	55	56	57	58	59	60	
Pos.	1	46	46	46	46	46	46	46	46	7	7	7	7	7	7	7	7	7	7	7	7	7	7	7	7	7	7	7	7	7		
	2	7	7	7	7	7	7	7	7	7	46	46	46	46	23	23	23	23	23	23	23	23	23	23	23	23	23	23	23	23		
	3	23	23	23	23	23	23	25	23	23	23	23	23	23	25	25	25	25	25	25	25	25	25	25	25	25	25	25	25	25		
	4	25	25	25	25	25	25	23	25	25	25	25	25	25	46	24	31	31	31	31	31	24	24	24	24	24	24	11	11	11	11	
	5	24	24	24	24	24	24	24	24	24	24	24	24	24	24	31	24	24	24	24	24	24	31	31	11	11	11	11	31	31	39	39
	6	31	11	11	11	11	11	11	11	11	11	11	31	31	31	11	11	11	11	11	11	11	11	31	31	31	31	39	39	31	31	
	7	11	39	39	39	39	39	39	39	39	39	31	11	11	11	39	39	39	39	39	39	39	39	39	39	39	39					
	8	39	31	31	31	31	31	31	31	31	31	31	39	39	39	37	37	37	37	37	37	37	37	37	37	37						
	9	37	37	37	37	37	37	37	37	37	37	37	37	37	37																	

		Giro															
		61	62	63	64	65	66	67	68	69	70	71	72	73	74	75	76
Pos.	1	7	7	7	7	7	7	7	7	7	7	7	7	7	7	7	7
	2	23	23	23	23	23	23	23	23	23	23	23	23	23	23	23	23
	3	25	25	25	25	25	25	25	25	25	25	25	25	25	25	25	25
	4	11	11	11	11	11	11	11	11	11	11	11					
	5	39	39	39	39	39	39	39	39	39							
	6	31	31	31	31	31											

