

Free practice 2 RESULTS

Ord.	Nº	Entrant	Nat.	Driver	Nat.	St.	Driver 2	Nat.	St.	Vehicle	Cat.	Cla.	Laps	Best	Time	Gap	Interval	Km/h
1	22	Balfe Motorsport	GBR	Shaun Balfe	GBR	Bronze	Phil Keen	GBR	Silver	Ferrari 458 Italia	GTS	1º	26	17	1'38.665			152.589
2	3	S. Villorba Corse	ITA	Alessandro Balzan	ITA	Gold	Nicola Benucci	ITA	Bronze	Ferrari 458 Italia	GTS	2º	36	35	1'38.883	0"218	0"218	152.253
3	55	AF Corse	ITA	Claudio Sdanewitsch	DEU	Bronze	Ilya Melnikov	RUS	Bronze	Ferrari 458 Italia	GTAM	1º	31	18	1'39.737	1"072	0"854	150.949
4	18	Sports and You	PRT	Antonio Coimbra	PRT	Bronze	Luis Silva	PRT	Bronze	Mercedes SLS AMG	GTAM	2º	26	25	1'40.160	1"495	0"423	150.312
5	19	Team Novadrivier	PRT	Cesar Campaniço	PRT	Silver	Joël Camathias	CHE	Silver	Audi R8 LMS Ultra	GTS	3º	29	28	1'40.458	1"793	0"298	149.866
6	16	AERT	ESP	Anton Nebylitskiy	RUS	Silver	Alvaro Barba	ESP	Gold	Lamborghini Gallardo	GTS	4º	32	31	1'40.562	1"897	0"104	149.711
7	15	Baporo Motorsport	ESP	Emiliano Lopez	ARG	Bronze	Matias Russo	ARG	Gold	Ferrari 458 Italia	GTS	5º	33	24	1'40.779	2"114	0"217	149.388
8	2	Teo Martin M.	ESP	Miguel Ramos	PRT	Silver	Alvaro Parente	PRT	Platinum	McLaren 650S	GTS	6º	28	8	1'40.862	2"197	0"083	149.265
9	90	AF Corse	ITA	Ezequiel Perez Companc	ARG	Bronze	Raffaele Giammaria	ITA	Gold	Ferrari 458 Italia	GTS	7º	30	9	1'40.963	2"298	0"101	149.116
10	51	AF Corse	ITA	Pasin Lathouras	THA	Silver	Michele Rugolo	ITA	Gold	Ferrari 458 Italia	GTS	8º	30	3	1'41.084	2"419	0"121	148.938
11	53	AF Corse	ITA	Filipe Barreiros	PRT	Bronze	Francisco Guedes	PRT	Bronze	Ferrari 458 Italia	GTS	9º	31	7	1'41.196	2"531	0"112	148.773
12	40	Veloso Motorsport	PRT	Pedro Marreiros	PRT		Nuno Batista	PRT		Porsche 911 GT3 Cup		1º	22	17	1'47.095	8"430	5"899	140.578
13	41	Gonçalo Nuno Manahu	PRT	Gonçalo Nuno Manahu	PRT		Manuel José Castro	PRT		Porsche 997 GT3 Cup			12	6	1'48.756	10"091	1"661	138.431

Circuito Estoril on May 08, 2015

At 17:08

RACE DIRECTOR

TIMEKEEPER



Santísima Trinidad 30 28010 MADRID
Tel y Fax 91.448.32.06
www.cronococa.com
e-mail: info@cronococa.com




Juan Bravo 17 28006 MADRID
Tel 91.432.27.50
www.gtssport.es
e-mail: info@gtssport.es

On May, 9 10
Circuito Estoril

LAP ANALYSIS Free practice 2

Number	2			3			15			16			18			19		
	Lap Time	Partial	Speed	Lap Time	Partial	Speed	Lap Time	Partial	Speed	Lap Time	Partial	Speed	Lap Time	Partial	Speed	Lap Time	Partial	Speed
26ª - 1	0'20.559	0'20.559	258.374	0'20.287	0'20.287	260.241	0'20.539	0'20.539	261.502	3'20.184	3'20.184					0'20.564	0'20.564	254.717
26ª - 2	1'09.622	0'49.063		1'09.133	0'48.846		1'10.310	0'49.771		4'09.924	0'49.740					1'09.466	0'48.902	
26ª - 3	1'41.583	0'31.961		1'45.070	0'35.937	PIT	1'42.237	0'31.927		4'41.936	0'32.012					1'41.018	0'31.552	
27ª - 1	0'20.450	0'20.450	258.993	2'27.880	2'27.880		0'20.399	0'20.399	263.415	0'20.555	0'20.555	257.757				0'20.433	0'20.433	257.143
27ª - 2	1'09.577	0'49.127		3'17.984	0'50.104		1'09.241	0'48.842		1'09.261	0'48.706					1'09.004	0'48.571	
27ª - 3	1'50.717	0'41.140	PIT	3'49.879	0'31.895		1'41.459	0'32.218		1'41.079	0'31.818					1'40.458	0'31.454	
28ª - 1				0'20.131	0'20.131	260.241	0'20.393	0'20.393	263.415	0'20.354	0'20.354	257.757				0'20.418	0'20.418	257.143
28ª - 2				1'08.555	0'48.424		1'21.122	1'00.729		1'09.863	0'49.509					1'09.750	0'49.332	
28ª - 3				1'40.205	0'31.650		1'54.970	0'33.848		1'41.637	0'31.774					1'54.330	0'44.580	PIT
29ª - 1				0'20.241	0'20.241	262.774	0'20.473	0'20.473	261.502	0'20.510	0'20.510	258.374						
29ª - 2				1'08.538	0'48.297		1'22.830	1'02.357		1'09.170	0'48.660							
29ª - 3				1'40.250	0'31.712		1'57.479	0'34.649		1'40.842	0'31.672							
30ª - 1				0'20.184	0'20.184	262.774	0'20.457	0'20.457	262.136	0'20.242	0'20.242	258.374						
30ª - 2				1'08.353	0'48.169		1'09.844	0'49.387		1'08.812	0'48.570							
30ª - 3				1'40.355	0'32.002		1'41.919	0'32.075		1'40.562	0'31.750							
31ª - 1				0'20.599	0'20.599	261.502	0'20.544	0'20.544	264.059	0'23.292	0'23.292	257.757						
31ª - 2				1'08.618	0'48.019		1'09.618	0'49.074		1'15.184	0'51.892							
31ª - 3				1'40.014	0'31.396		1'41.722	0'32.104		1'56.612	0'41.428	PIT						
32ª - 1				0'20.160	0'20.160	262.774	0'22.596	0'22.596	219.960									
32ª - 2				1'10.374	0'50.214		1'11.893	0'49.297										
32ª - 3				1'53.709	0'43.335	PIT	1'49.918	0'38.025	PIT									
33ª - 1				2'26.966	2'26.966													
33ª - 2				3'15.994	0'49.028													
33ª - 3				3'47.182	0'31.188													
34ª - 1				0'20.092	0'20.092	261.502												
34ª - 2				1'07.820	0'47.728													
34ª - 3				1'38.883	0'31.063													
35ª - 1				0'20.150	0'20.150	264.706												
35ª - 2				1'08.072	0'47.922													
35ª - 3				1'49.553	0'41.481	PIT												

Ideal Lap	
0'20.229	0'20.229
1'08.757	0'48.528
1'40.467	0'31.710

Ideal Lap	
0'20.092	0'20.092
1'07.820	0'47.728
1'38.883	0'31.063

Ideal Lap	
0'20.330	0'20.330
1'09.132	0'48.802
1'40.727	0'31.595

Ideal Lap	
0'20.242	0'20.242
1'08.812	0'48.570
1'40.484	0'31.672

Ideal Lap	
0'20.297	0'20.297
1'08.945	0'48.648
1'40.068	0'31.123

Ideal Lap	
0'20.418	0'20.418
1'08.989	0'48.571
1'40.443	0'31.454

Ideal Best Lap	
0'19.981	0'19.981
1'07.709	0'47.728
1'38.655	0'30.946

On May, 9 10
Circuito Estoril

LAP ANALYSIS Free practice 2

Number	22			40			41			51			53			55		
	Lap Time	Partial	Speed	Lap Time	Partial	Speed	Lap Time	Partial	Speed	Lap Time	Partial	Speed	Lap Time	Partial	Speed	Lap Time	Partial	Speed
26 ^a - 1										0'21.005	0'21.005	260.241	0'20.438	0'20.438	265.357	0'21.650	0'21.650	263.415
26 ^a - 2										1'11.460	0'50.455		1'09.916	0'49.478		1'14.455	0'52.805	
26 ^a - 3										1'44.399	0'32.939		1'41.843	0'31.927		1'56.568	0'42.113	PIT
27 ^a - 1										0'20.795	0'20.795	264.706	0'21.781	0'21.781	264.706	6'13.883	6'13.883	
27 ^a - 2										1'10.773	0'49.978		1'14.024	0'52.243		7'05.199	0'51.316	
27 ^a - 3										1'44.961	0'34.188		1'46.583	0'32.559		7'38.132	0'32.933	
28 ^a - 1										0'21.776	0'21.776	262.136	0'20.430	0'20.430	264.706	0'20.997	0'20.997	260.870
28 ^a - 2										1'12.637	0'50.861		1'09.520	0'49.090		1'11.197	0'50.200	
28 ^a - 3										1'45.394	0'32.757		1'41.976	0'32.456		1'44.471	0'33.274	
29 ^a - 1										0'20.943	0'20.943	260.241	0'20.474	0'20.474	264.059	0'20.996	0'20.996	261.502
29 ^a - 2										1'11.237	0'50.294		1'09.628	0'49.154		1'23.635	1'02.639	
29 ^a - 3										1'49.889	0'38.652	PIT	1'41.450	0'31.822		1'57.640	0'34.005	
30 ^a - 1													0'21.298	0'21.298	250.581	0'20.843	0'20.843	261.502
30 ^a - 2													1'11.540	0'50.242		1'12.231	0'51.388	
30 ^a - 3													1'53.672	0'42.132	PIT	1'54.839	0'42.608	PIT
31 ^a - 1																		
31 ^a - 2																		
31 ^a - 3																		
32 ^a - 1																		
32 ^a - 2																		
32 ^a - 3																		
33 ^a - 1																		
33 ^a - 2																		
33 ^a - 3																		
34 ^a - 1																		
34 ^a - 2																		
34 ^a - 3																		
35 ^a - 1																		
35 ^a - 2																		
35 ^a - 3																		

Ideal Lap	
0'19.981	0'19.981
1'07.719	0'47.738
1'38.665	0'30.946

Ideal Lap	
0'21.869	0'21.869
1'13.512	0'51.643
1'46.706	0'33.194

Ideal Lap	
0'22.508	0'22.508
1'14.664	0'52.156
1'48.651	0'33.987

Ideal Lap	
0'20.244	0'20.244
1'08.879	0'48.635
1'40.920	0'32.041

Ideal Lap	
0'20.256	0'20.256
1'09.066	0'48.810
1'40.836	0'31.770

Ideal Lap	
0'20.045	0'20.045
1'08.383	0'48.338
1'39.693	0'31.310

Ideal Best Lap	
0'19.981	0'19.981
1'07.709	0'47.728
1'38.655	0'30.946

LAP ANALYSIS Free practice 2

On May, 9 10
Circuito Estoril

Number	90		
Lap	Lap Time	Partial	Speed
1ª - 1	0'24.328	0'24.328	188.154
1ª - 2	1'19.839	0'55.511	
1ª - 3	2'00.571	0'40.732	PIT
2ª - 1	8'16.036	8'16.036	
2ª - 2	9'07.175	0'51.139	
2ª - 3	9'39.918	0'32.743	
3ª - 1	0'20.578	0'20.578	256.533
3ª - 2	1'09.848	0'49.270	
3ª - 3	1'43.438	0'33.590	
4ª - 1	0'20.674	0'20.674	256.533
4ª - 2	1'09.702	0'49.028	
4ª - 3	1'42.855	0'33.153	
5ª - 1	0'20.518	0'20.518	257.143
5ª - 2	1'10.696	0'50.178	
5ª - 3	1'47.885	0'37.189	PIT
6ª - 1	3'19.049	3'19.049	
6ª - 2	4'19.534	1'00.485	
6ª - 3	4'52.121	0'32.587	
7ª - 1	0'20.370	0'20.370	257.757
7ª - 2	1'09.270	0'48.900	
7ª - 3	1'41.598	0'32.328	
8ª - 1	0'20.442	0'20.442	257.143
8ª - 2	1'09.033	0'48.591	
8ª - 3	1'40.963	0'31.930	
9ª - 1	0'20.251	0'20.251	257.757
9ª - 2	1'08.933	0'48.682	
9ª - 3	1'41.339	0'32.406	
10ª - 1	0'21.332	0'21.332	257.757
10ª - 2	1'14.885	0'53.553	
10ª - 3	1'47.382	0'32.497	
11ª - 1	0'20.385	0'20.385	258.993
11ª - 2	1'09.025	0'48.640	
11ª - 3	1'41.288	0'32.263	
12ª - 1	0'20.422	0'20.422	258.993
12ª - 2	1'09.318	0'48.896	
12ª - 3	1'45.813	0'36.495	PIT
13ª - 1	4'46.165	4'46.165	
13ª - 2	5'36.936	0'50.771	
13ª - 3	6'09.655	0'32.719	
14ª - 1	0'20.394	0'20.394	257.757
14ª - 2	1'09.372	0'48.978	
14ª - 3	1'41.485	0'32.113	
15ª - 1	0'20.288	0'20.288	258.993
15ª - 2	1'08.984	0'48.696	
15ª - 3	1'41.036	0'32.052	
16ª - 1	0'21.113	0'21.113	260.241
16ª - 2	1'09.720	0'48.607	
16ª - 3	1'41.850	0'32.130	
17ª - 1	0'21.789	0'21.789	257.143
17ª - 2	1'12.025	0'50.236	
17ª - 3	1'44.964	0'32.939	
18ª - 1	0'20.226	0'20.226	258.374
18ª - 2	1'09.282	0'49.056	
18ª - 3	1'41.131	0'31.849	
19ª - 1	0'20.221	0'20.221	260.241
19ª - 2	1'09.055	0'48.834	
19ª - 3	1'41.148	0'32.093	
20ª - 1	0'20.554	0'20.554	260.241
20ª - 2	1'16.031	0'55.477	
20ª - 3	1'49.202	0'33.171	
21ª - 1	0'20.264	0'20.264	262.136
21ª - 2	1'09.452	0'49.188	
21ª - 3	1'41.975	0'32.523	
22ª - 1	0'20.783	0'20.783	255.925
22ª - 2	1'10.365	0'49.582	
22ª - 3	1'49.278	0'38.913	PIT
23ª - 1	4'08.978	4'08.978	
23ª - 2	4'59.062	0'50.084	
23ª - 3	5'32.619	0'33.557	
24ª - 1	0'20.687	0'20.687	257.143
24ª - 2	1'09.748	0'49.061	
24ª - 3	1'41.888	0'32.140	
25ª - 1	0'20.306	0'20.306	260.870
25ª - 2	1'09.245	0'48.939	
25ª - 3	1'47.288	0'38.043	PIT

LAP ANALYSIS Free practice 2

On May, 9 10
Circuito Estoril

Number	90		
Lap	Lap Time	Partial	Speed
26ª - 1	2'50.874	2'50.874	
26ª - 2	3'41.514	0'50.640	
26ª - 3	4'14.221	0'32.707	
27ª - 1	0'20.368	0'20.368	261.502
27ª - 2	1'09.472	0'49.104	
27ª - 3	1'41.441	0'31.969	
28ª - 1	0'20.371	0'20.371	261.502
28ª - 2	1'09.758	0'49.387	
28ª - 3	1'41.829	0'32.071	
29ª - 1	0'21.944	0'21.944	242.697
29ª - 2	1'11.971	0'50.027	
29ª - 3	1'53.092	0'41.121	PIT
30ª - 1			
30ª - 2			
30ª - 3			
31ª - 1			
31ª - 2			
31ª - 3			
32ª - 1			
32ª - 2			
32ª - 3			
33ª - 1			
33ª - 2			
33ª - 3			
34ª - 1			
34ª - 2			
34ª - 3			
35ª - 1			
35ª - 2			
35ª - 3			

Ideal Lap	
0'20.221	0'20.221
1'08.812	0'48.591
1'40.661	0'31.849

Ideal Best Lap	
0'19.981	0'19.981
1'07.709	0'47.728
1'38.655	0'30.946

Free practice 2 Sectors Results

Sector - 1			Sector - 2			Sector - 3			Ideal Lap vs Best Lap			
Ord.	Nº Driver	Time	Nº Driver	Time	Nº Driver	Time	Ord.	Nº Driver	Ideal Lap	Best Lap	Ord.	
1	22 Balfe - Keen	19.981	3 Balzan - Benucci	47.728	22 Balfe - Keen	30.946	1	22 Balfe - Keen	1'38.665	1'38.665	1	
2	55 Sdanewitsch - Melnikov	20.045	22 Balfe - Keen	47.738	3 Balzan - Benucci	31.063	2	3 Balzan - Benucci	1'38.883	1'38.883	2	
3	3 Balzan - Benucci	20.092	55 Sdanewitsch - Melnikov	48.338	18 Coimbra - Silva	31.123	3	55 Sdanewitsch - Melnikov	1'39.693	1'39.737	3	
4	90 Perez - Giammaria	20.221	2 Ramos - Parente	48.528	55 Sdanewitsch - Melnikov	31.310	4	18 Coimbra - Silva	1'40.068	1'40.160	4	
5	2 Ramos - Parente	20.229	16 Nebylitskiy - Barba	48.570	19 Campaniço - Camathias	31.454	5	19 Campaniço - Camathias	1'40.443	1'40.458	5	
6	16 Nebylitskiy - Barba	20.242	19 Campaniço - Camathias	48.571	15 Lopez - Russo	31.595	6	2 Ramos - Parente	1'40.467	1'40.862	8	
7	51 Lathouras - Rugolo	20.244	90 Perez - Giammaria	48.591	16 Nebylitskiy - Barba	31.672	7	16 Nebylitskiy - Barba	1'40.484	1'40.562	6	
8	53 Barreiros - Guedes	20.256	51 Lathouras - Rugolo	48.635	2 Ramos - Parente	31.710	8	90 Perez - Giammaria	1'40.661	1'40.963	9	
9	18 Coimbra - Silva	20.297	18 Coimbra - Silva	48.648	53 Barreiros - Guedes	31.770	9	15 Lopez - Russo	1'40.727	1'40.779	7	
10	15 Lopez - Russo	20.330	15 Lopez - Russo	48.802	90 Perez - Giammaria	31.849	10	53 Barreiros - Guedes	1'40.836	1'41.196	11	
11	19 Campaniço - Camathias	20.418	53 Barreiros - Guedes	48.810	51 Lathouras - Rugolo	32.041	11	51 Lathouras - Rugolo	1'40.920	1'41.084	10	
12	40 Marreiros - Batista	21.869	40 Marreiros - Batista	51.643	40 Marreiros - Batista	33.194	12	40 Marreiros - Batista	1'46.706	1'47.095	12	
13	41 Nuno - Castro	22.508	41 Nuno - Castro	52.156	41 Nuno - Castro	33.987	13	41 Nuno - Castro	1'48.651	1'48.756	13	

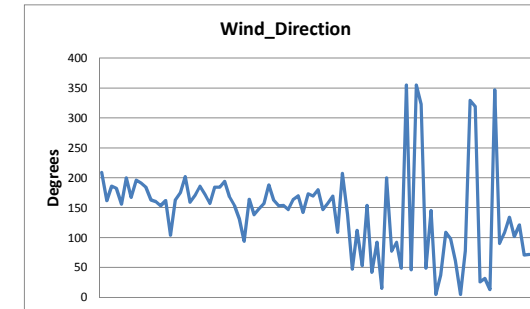
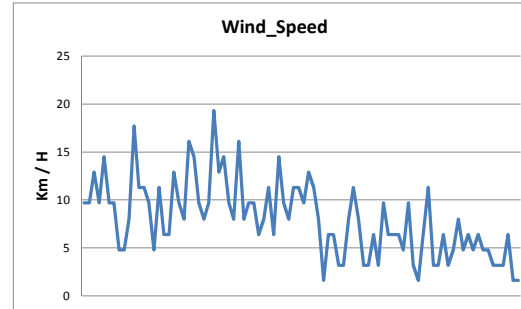
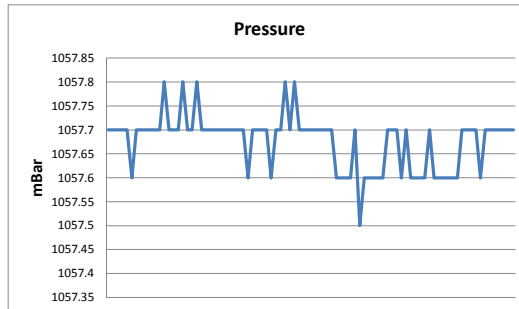
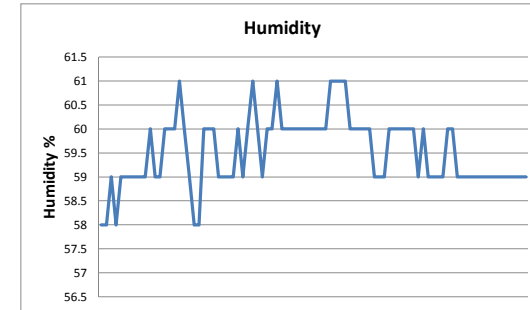
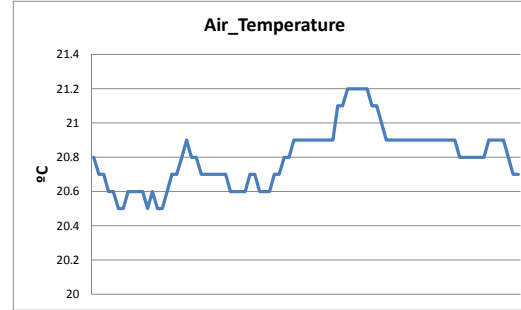
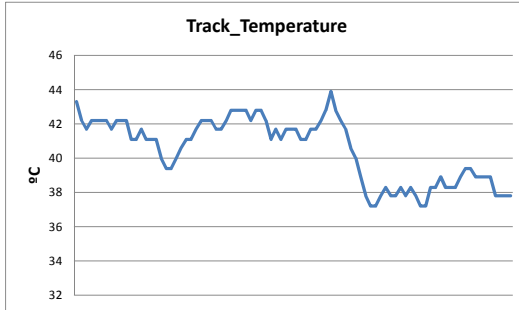
Free practice 2 MAXIMUM SPEED

Ord.	Nº	Entrant	Nat.	Driver	Nat.	St.	Driver 2	Nat.	St.	Vehicle	Cat.	Cla.	Km/h
1	53	AF Corse	ITA	Filipe Barreiros	PRT	Bronze	Francisco Guedes	PRT	Bronze	Ferrari 458 Italia	GTS	1º	265.357
2	3	S. Villorba Corse	ITA	Alessandro Balzan	ITA	Gold	Nicola Benucci	ITA	Bronze	Ferrari 458 Italia	GTS	2º	264.706
3	51	AF Corse	ITA	Pasin Lathouras	THA	Silver	Michele Rugolo	ITA	Gold	Ferrari 458 Italia	GTS	3º	264.706
4	15	Baporo Motorsport	ESP	Emiliano Lopez	ARG	Bronze	Matias Russo	ARG	Gold	Ferrari 458 Italia	GTS	4º	264.059
5	18	Sports and You	PRT	Antonio Coimbra	PRT	Bronze	Luis Silva	PRT	Bronze	Mercedes SLS AMG	GTAM	1º	263.415
6	55	AF Corse	ITA	Claudio Sdanewitsch	DEU	Bronze	Ilya Melnikov	RUS	Bronze	Ferrari 458 Italia	GTAM	2º	263.415
7	22	Balfe Motorsport	GBR	Shaun Balfe	GBR	Bronze	Phil Keen	GBR	Silver	Ferrari 458 Italia	GTS	5º	262.774
8	90	AF Corse	ITA	Ezequiel Perez Companc	ARG	Bronze	Raffaele Giammaria	ITA	Gold	Ferrari 458 Italia	GTS	6º	262.136
9	2	Teo Martin M.	ESP	Miguel Ramos	PRT	Silver	Alvaro Parente	PRT	Platinum	McLaren 650S	GTS	7º	259.616
10	16	AERT	ESP	Anton Nebylitskiy	RUS	Silver	Alvaro Barba	ESP	Gold	Lamborghini Gallardo	GTS	8º	258.374
11	19	Team Novadrider	PRT	Cesar Campaniço	PRT	Silver	Joël Camathias	CHE	Silver	Audi R8 LMS Ultra	GTS	9º	258.374
12	40	Veloso Motorsport	PRT	Pedro Marreiros	PRT		Nuno Batista	PRT		Porsche 911 GT3 Cup		1º	251.163
13	41	Gonçalo Nuno Manahu	PRT	Gonçalo Nuno Manahu	PRT		Manuel José Castro	PRT		Porsche 997 GT3 Cup			246.014

WEATHER REPORT Free practice 2

Circuito Estoril
On May, 9 10

Track Status



FREE PRACTICES RESULTS

Ord.	Nº	Entrant	Nat.	Driver	Nat.	St.	Driver 2	Nat.	St.	Vehicle	Cat.	Cla.	Laps	Laps1	BL1	Time-1	Laps2	BL2	Time-2	Best	Km/h
1	22	Balfe Motorsport	GBR	Shaun Balfe	GBR	Bronze	Phil Keen	GBR	Silver	Ferrari 458 Italia	GTS	1º	48	22	5	1'40.637	26	17	1'38.665	1'38.665	152.589
2	3	S. Villorba Corse	ITA	Alessandro Balzan	ITA	Gold	Nicola Benucci	ITA	Bronze	Ferrari 458 Italia	GTS	2º	73	37	11	1'40.457	36	35	1'38.883	1'38.883	152.253
3	55	AF Corse	ITA	Claudio Sdanewitsch	DEU	Bronze	Ilya Melnikov	RUS	Bronze	Ferrari 458 Italia	GTAM	1º	49	18	6	1'42.184	31	18	1'39.737	1'39.737	150.949
4	53	AF Corse	ITA	Filipe Barreiros	PRT	Bronze	Francisco Guedes	PRT	Bronze	Ferrari 458 Italia	GTS	3º	58	27	11	1'40.065	31	7	1'41.196	1'40.065	150.454
5	18	Sports and You	PRT	Antonio Coimbra	PRT	Bronze	Luis Silva	PRT	Bronze	Mercedes SLS AMG	GTAM	2º	58	32	11	1'41.480	26	25	1'40.160	1'40.160	150.312
6	51	AF Corse	ITA	Pasin Lathouras	THA	Silver	Michele Rugolo	ITA	Gold	Ferrari 458 Italia	GTS	4º	60	30	29	1'40.402	30	3	1'41.084	1'40.402	149.949
7	2	Teo Martin M.	ESP	Miguel Ramos	PRT	Silver	Alvaro Parente	PRT	Platinum	McLaren 650S	GTS	5º	57	29	28	1'40.449	28	8	1'40.862	1'40.449	149.879
8	19	Team Novadriver	PRT	Cesar Campaniço	PRT	Silver	Joël Camathias	CHE	Silver	Audi R8 LMS Ultra	GTS	6º	59	30	10	1'41.133	29	28	1'40.458	1'40.458	149.866
9	16	AERT	ESP	Anton Nebylitskiy	RUS	Silver	Alvaro Barba	ESP	Gold	Lamborghini Gallardo	GTS	7º	62	30	9	1'42.481	32	31	1'40.562	1'40.562	149.711
10	15	Baporo Motorsport	ESP	Emiliano Lopez	ARG	Bronze	Matias Russo	ARG	Gold	Ferrari 458 Italia	GTS	8º	65	32	31	1'41.954	33	24	1'40.779	1'40.779	149.388
11	90	AF Corse	ITA	Ezequiel Perez Companc	ARG	Bronze	Raffaele Giammaria	ITA	Gold	Ferrari 458 Italia	GTS	9º	61	31	11	1'40.883	30	9	1'40.963	1'40.883	149.234
12	40	Veloso Motorsport	PRT	Pedro Marreiros	PRT		Nuno Batista	PRT		Porsche 911 GT3 Cup		1º	44	22	11	1'47.084	22	17	1'47.095	1'47.084	140.592
13	41	Gonçalo Nuno Manahu	PRT	Gonçalo Nuno Manahu	PRT		Manuel José Castro	PRT		Porsche 997 GT3 Cup			25	13	7	1'49.028	12	6	1'48.756	1'48.756	138.431
14	42	Veloso Motorsport	PRT	Eugenio Montez	PRT					Lamborghini Huracan			3	3	3	3'35.204				3'35.204	69.958

Circuito Estoril on May 08, 2015

At 17:10

RACE DIRECTOR

TIMEKEEPER



Santísima Trinidad 30 28010 MADRID
Tel y Fax 91.448.32.06
www.cronococa.com
e-mail: info@cronococa.com




Juan Bravo 17 28006 MADRID
Tel 91.432.27.50
www.gt sport.es
e-mail: info@gt sport.es